

P

**CENTRO NACIONAL DE TECNOLOGÍA
AGROPECUARIA Y FORESTAL “ENRIQUE
ALVAREZ CORDOVA”
(CENTA)**

**MINISTERIO DE AGRICULTURA Y GANADERIA
OFICINA DE POLITICAS Y PLANIFICACION SECTORIAL
DIVISION DE SEGUIMIENTO Y EVALUACION**

INFORME DE SEGUIMIENTO DEL AVANCE FISICO DEL POA AJUSTADO 2014

INSTITUCION: Centro Nacional de Tecnología Agropecuaria y Forestal Enrique Álvarez Córdova (**CENTA**)

TRIMESTRE: Julio-septiembre

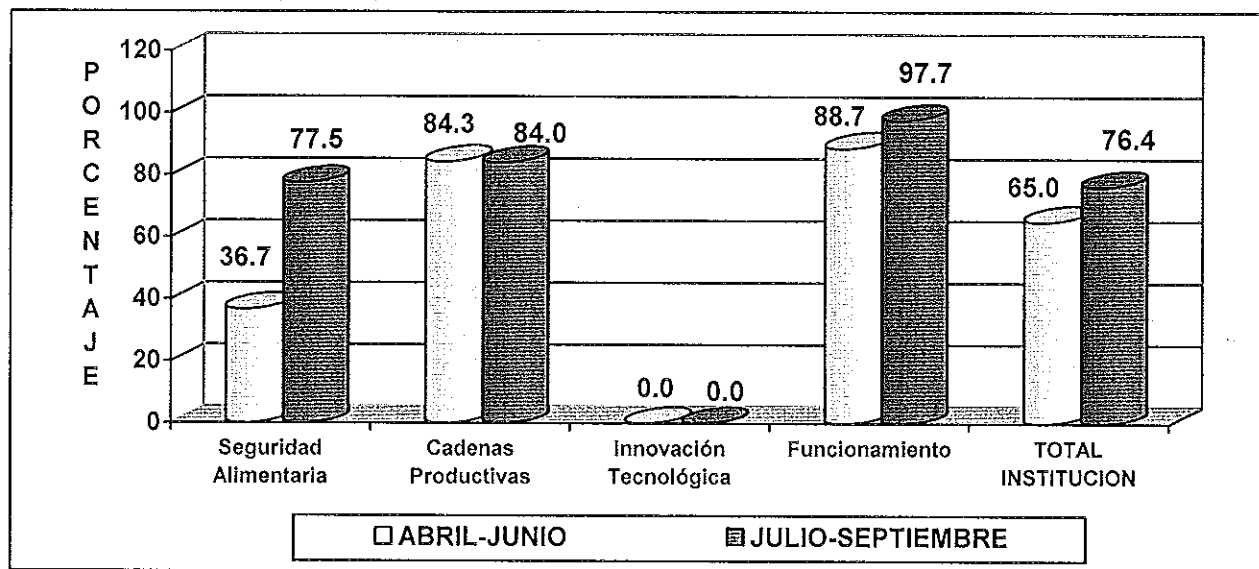
PERIODO: Enero-septiembre

I. AVANCE FISICO ALCANZADA EN EL TERCER TRIMESTRE DE 2014

Para el trimestre julio-septiembre de 2014, el CENTA alcanza un nivel de cumplimiento físico calificado como Regular (76.4%); no obstante, representa un incremento de 11.4 puntos porcentuales con respecto al logrado en el segundo trimestre del mismo año (65.0%).

El Programa "Seguridad Alimentaria", creció sustancialmente en 40.8 puntos porcentuales; y respecto al Programa Cadenas Productivas (CP), éste lo hizo de manera poco significativa (0.3 puntos porcentuales) respecto al segundo trimestre del mismo año; no así el referido a "Funcionamiento", que incrementó su avance físico en 9.0 puntos porcentuales (Gráfico 1).

Gráfico 1. Avance físico en porcentaje por Programa y Total Institucional en el trimestre abril-junio y julio-septiembre de 2014.



FUENTE: CENTA. Informe de avance físico del segundo y tercer trimestre de 2014. Octubre de 2014.

Respecto al resultado alcanzado en el trimestre informado, el CENTA manifestó que fue debido principalmente a la falta de oportunidad para disponer de recursos financieros; particularmente provenientes del BCIE; y, a que aún está pendiente de hacer efectiva la contratación de consultores en comercialización y desarrollo empresarial.

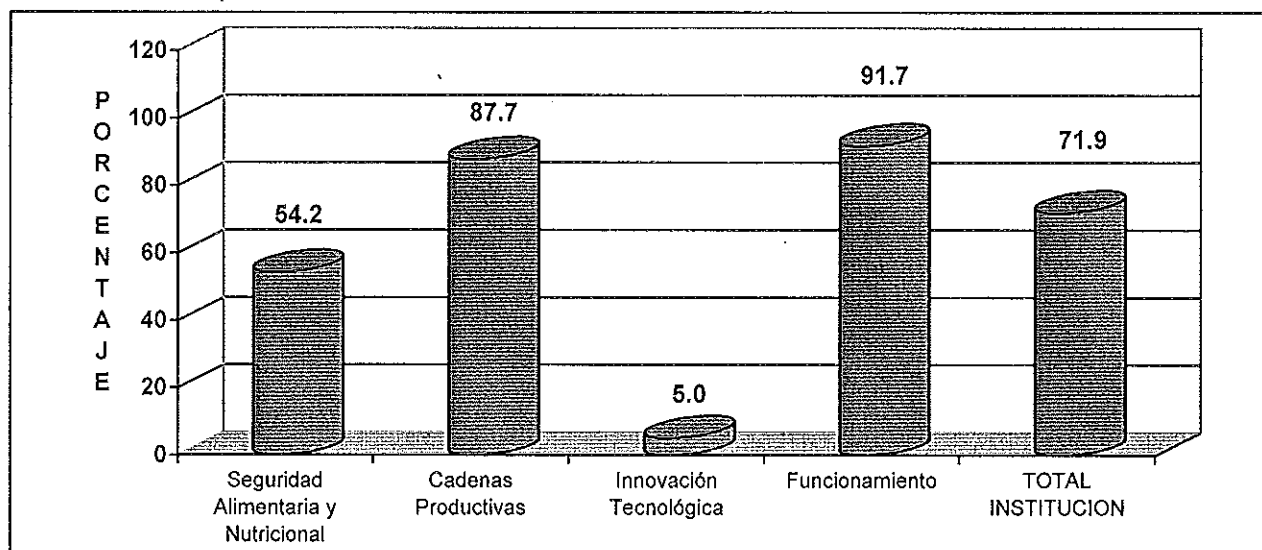
Entre las actividades realizadas por el CENTA durante el tercer trimestre de 2014, se destaca el establecimiento de 6,190 huertos familiares y la capacitación de 7,419 personas en la creación y mantenimiento de los mismos; establecimiento de 976 parcelas de hortalizas, capacitando en su manejo a 2,271 personas; establecimiento de 47 CDP, siendo éstos: 14 de Granos Básicos, 13 de Frutales, 18 de cultivos hortícolas y dos de cacao, con la participación de 825 personas.

Adicionalmente y en apoyo al sector agrícola, se realizaron 19,229 análisis de laboratorio; producción de 12,790 plantas de diferentes especies; se establecieron 34 manzanas para la producción de semilla de granos básicos; y, se produjeron 345 documentos jurídicos.

II. AVANCE FISICO EN EL PERIODO DE ENERO A SEPTIEMBRE DE 2014

Para el período informado, el avance físico alcanzado por el CENTA, continua siendo calificado como Regular, al lograr el 71.9% de cumplimiento respecto a las metas planificadas a cumplir en el período reportado.

Gráfico 2. Avance físico en porcentaje por Programa y Total Institucional, en el período enero-septiembre de 2014.



FUENTE: CENTA. Informe de avance físico del tercer trimestre de 2014. Octubre de 2014.

Las razones de incumplimiento obedecen a similares causas descritas en capítulo anterior.

III. CONCLUSIONES Y RECOMENDACIONES

De los cuatro programas que constituyen el POA 2014 Reprogramado del CENTA; tanto en el trimestre como en el período informado; únicamente "Funcionamiento", logró un nivel de cumplimiento calificado Muy Bueno.

La falta de oportunidad en la asignación de recursos financieros BCIE, continua siendo la causa principal del nivel de cumplimiento alcanzado por el CENTA.

Anexo 1. Avance físico en el segundo y tercer trimestre y período enero-septiembre de 2014, según Plan Tipo, Programa y Proyecto.

No.	PLAN TIPO/PROGRAMA/PROYECTO	AVANCE FISICO (%)		
		TRIMESTRE		PERIODO ENERO-SEPT
		ABRIL-JUNIO	JULIO-SEPT	
1	PLAN DE AGRICULTURA FAMILIAR	59.1	71.1	66.9
1.1	Seguridad Alimentaria y Nutricional (SAN)	36.7	77.5	54.2
1.2	Cadenas Productivas (CP)	84.3	84.0	87.7
1.3	Innovación Tecnológica (IT)	0.0	0.0	5.0
2	ACCIONES OPERATIVAS	88.7	97.7	91.7
2.1	Funcionamiento	88.7	97.7	91.7
TOTAL CENTA		65.0	76.4	71.9

FUENTE: CENTA. Informe de avance físico del segundo y tercer trimestre de 2014.

Anexo 2. Valoración cualitativa de acuerdo al nivel de avance físico en el tercer trimestre y período enero-septiembre de 2014, según Plan Tipo, Programa y Proyecto.

No.	PLAN TIPO/PROGRAMA/PROYECTO	VALORACION CUALITATIVA	
		TRIMESTRE ABRIL-JUNIO	PERIODO ENERO-JUNIO
1	PLAN DE AGRICULTURA FAMILIAR	Regular	Regular
1.1	Seguridad Alimentaria y Nutricional (SAN)	Deficiente	Deficiente
1.2	Cadenas Productivas (CP)	Bueno	Bueno
1.3	Innovación Tecnológica (IT)	Deficiente	Deficiente
2	ACCIONES OPERATIVAS	Muy Bueno	Muy Bueno
2.1	Funcionamiento	Muy Bueno	Muy Bueno
TOTAL CENTA		Regular	Regular

FUENTE: DS&E/OPPS. Valoración Cualitativa del Sistema de Seguimiento Sectorial, 2014.

NOTA ACLARATORIA:

Con respecto a las siglas que aparecen en el encabezado del reporte que emite el Sistema Informático de Cálculo del Avance Físico de Planes (SICAFP), el significado es el siguiente:

- AF:** Avance Físico (de todos los niveles que integran el POA, exceptuando el de la Unidad de Medida que aparece a la par de la misma con el símbolo de %);
- AI:** Asignación o ponderación Inicial de cada uno de los niveles del POA (Peso relativo asignado en el proceso de Ponderación con el "Referente" de cada dependencia del MAG);
- RP:** Reponderación (Cálculo técnico que hace el SICAFP para que el avance físico de cada nivel de la estructura del POA, independiente de la cantidad de actividades programadas, siempre sea con base en 100 puntos); y,
- AP:** Avance Físico Ponderado (Producto de multiplicar el avance físico de cada nivel del POA por la Reponderación respectiva que calcula el SICAFP).

MINISTERIO DE AGRICULTURA Y GANADERÍA
OFICINA DE PLANIFICACIÓN AGROPECUARIA
DIVISIÓN DE SEGUIMIENTO Y EVALUACIÓN

MEMORIA DE CÁLCULO DEL AVANCE FÍSICO DE LOS PROYECTOS INCLUIDOS EN EL SISTEMA DE SEGUIMIENTO SECTORIAL (SSS)

	AF	AI	RP	AP
PROYECTO CENTA AJUSTADO				
PLAN DE AGRICULTURA FAMILIAR	71.08	80	80	56.86
1.1 Seguridad Alimentaria y Nutricional	77.45	30	30	23.23
Seguridad Alimentaria y Nutricional, BCIE (Ahuachapan, Sonsonate, La Libertad, San Salvador, Cuscatlan, La Paz, San Vicente, Usulután, San Miguel, La Unión)	77.450	100	100	77.45
Familias con huertos familiar, establecidos. (Huerto)				
P 5950 R 6190 100 %		9.29	19.07	19.07
Familias capacitadas, en creación y mantenimiento de huertos familiares. (Hombre adulto)				
P 3867 R 3469 89.7 %		4.06	8.33	7.47
Mujer adulta				
P 1489 R 3313 100 %		1.56	3.2	3.2
Hombre joven				
P 299 R 300 100 %		0.31	0.64	0.64
Mujer joven				
P 299 R 337 100 %		0.31	0.64	0.64
Familias con Módulos de Aves, establecidos. (Módulo)				
P 1022 R 327 31.99%		2.72	5.58	1.79
Familias capacitadas, en creación y mantenimiento de módulos de aves. (Hombre adulto)				
P 886 R 719 81.15%		2.15	4.41	3.58
Mujer adulta				
P 341 R 1124 100 %		0.83	1.7	1.7
Hombre joven				
P 68 R 62 91.17%		0.17	0.35	0.32
Mujer joven				
P 68 R 76 100 %		0.17	0.35	0.35
Familias Demostradoras e Irradiadas con Sistemas de Microriego, establecidos. (Sistema)				
P 0 R 1 0 %		2.73	0	-1
Familias Demostradoras e Irradiadas capacitadas, en la instalación uso y mantenimiento del sistema de microriego. (Hombre adulto)				
P 161 R 161 100 %		0.1	0.21	0.21
Mujer adulta				
P 62 R 73 100 %		0.04	0.08	0.08
Hombre joven				
P 12 R 24 100 %		0.01	0.02	0.02
Mujer joven				
P 12 R 12 100 %		0.01	0.02	0.02
Familias con parcelas de hortalizas, establecidas. (Parcela)				
P 1128 R 976 86.52%		4.54	9.32	8.06
Familias capacitadas, en el cultivo de hortalizas. (Hombre adulto)				
P 0 R 1217 0 %		2.41	0	-1
Mujer adulta				
P 0 R 849 0 %		0.93	0	-1
Hombre joven				

				AF	AI	RP	AP
P 0	R 120	0	%		0.18	0	-1
Mujer joven							
P 0	R 85	0	%		0.18	0	-1
Bombas de Mochila en apoyo a las familias, recibidas. (Bomba)							
P 0	R 0	0	%		12.79	0	-1
Familias Demostradoras e Irradiadas con Plantineros Artesanales, establecidos. (Plantinero)							
P 33	R 67	100	%		0.94	1.93	1.93
Familias Demostradoras e Irradiadas capacitadas, en la instalación y manejos de Plantineros. (Hombre adulto)							
P 21	R 491	100	%		0.01	0.02	0.02
Mujer adulta							
P 8	R 461	100	%		0.01	0.02	0.02
Hombre joven							
P 2	R 86	100	%		0.01	0.02	0.02
Mujer joven							
P 2	R 58	100	%		0.01	0.02	0.02
Familias con arboles frutales, plantados. (Árbol)							
P 0	R 5928	0	%		2.74	0	-1
Familias Demostradoras e Irradiadas capacitadas, en manejo de arboles frutales. (Hombre adulto)							
P 0	R 1984	0	%		4.5	0	-1
Mujer adulta							
P 0	R 1973	0	%		1.73	0	-1
Hombre joven							
P 0	R 215	0	%		0.35	0	-1
Mujer joven							
P 0	R 199	0	%		0.35	0	-1
Familias Demostradoras e Irradiadas con Campañas Profilácticas en aves, realizadas. (Hombre adulto)							
P 0	R 136	0	%		1.78	0	-1
Mujer adulta							
P 0	R 284	0	%		0.69	0	-1
Hombre joven							
P 0	R 31	0	%		0.14	0	-1
Mujer joven							
P 0	R 9	0	%		0.14	0	-1
Escuela de Campo para diversificación de la producción, establecida. (ECA)							
P 0	R 131	0	%		2.74	0	-1
Familias Demostradoras e Irradiadas formadas mediante las ECAS. (Hombre adulto)							
P 1603	R 2738	100	%		1.44	2.96	2.96
Mujer adulta							
P 616	R 2345	100	%		0.55	1.13	1.13
Hombre joven							
P 123	R 217	100	%		0.11	0.23	0.23
Mujer joven							
P 123	R 167	100	%		0.11	0.23	0.23
Familias Demostradoras Capacitadas en Metodologías PAF-Seguridad							

			AF	AI	RP	AP
Alimentaria. (Hombre adulto)						
P 5640	R 5610	99.46%		3.93	8.07	8.03
Mujer adulta						
P 2169	R 2101	96.86%		1.51	3.1	3
Hombre joven						
P 432	R 423	97.91%		0.3	0.62	0.61
Mujer joven						
P 432	R 423	97.91%		0.3	0.62	0.61
Familias con Filtros purificadores de agua, recibidos. (Filtro)						
P 6941	R 4	0.05 %		2.74	5.62	0
Familias Capacitadas, en el uso y mantenimiento de filtros purificadores de agua. (Hombre adulto)						
P 3009	R 1119	37.18%		1.35	2.77	1.03
Mujer adulta						
P 1157	R 1376	100 %		0.52	1.07	1.07
Hombre joven						
P 232	R 132	56.89%		0.1	0.21	0.12
Mujer joven						
P 232	R 126	54.31%		0.1	0.21	0.11
Familias Demostradoras e Irradiadas con estufas Mejoradas, recibidas. (Estufa)						
P 2081	R 0	0 %		2.74	5.62	0
Familias Demostradoras e Irradiadas Capacitadas, en el uso y mantenimiento de las estufas. (Hombre adulto)						
P 520	R 441	84.8 %		0.15	0.31	0.26
Mujer adulta						
P 1353	R 677	50.03%		0.4	0.82	0.41
Hombre joven						
P 104	R 44	42.3 %		0.03	0.06	0.03
Mujer joven						
P 104	R 39	37.5 %		0.03	0.06	0.02
Familias Demostradoras e Irradiadas participando en talleres hogareños. (Taller)						
P 13	R 27	100 %		0.66	1.35	1.35
Familias Demostradoras e Irradiadas capacitadas, en SAN, Alimentación y Nutrición, Saneamiento Básico y Manipulación de Alimentos. (Hombre adulto)						
P 494	R 447	90.48%		0.15	0.31	0.28
Mujer adulta						
P 1283	R 1158	90.25%		0.38	0.78	0.7
Hombre joven						
P 98	R 89	90.81%		0.03	0.06	0.05
Mujer joven						
P 100	R 94	94 %		0.03	0.06	0.06
Familias Demostradoras e Irradiadas con espacios Domésticos, mejorados. (Espacio)						
P 132	R 15	11.36%		0.66	1.35	0.15
Familias Demostradoras e Irradiadas capacitadas, en la distribución adecuada de espacios domésticos. (Hombre adulto)						
P 40	R 25	62.5 %		0.04	0.08	0.05
Mujer adulta						

				AF	AI	RP	AP
P 59	R 21	35.59%			0.05	0.1	0.04
Hombre joven							
P 13	R 4	30.76%			0.01	0.02	0.01
Mujer joven							
P 19	R 7	36.84%			0.02	0.04	0.01
Familias Demostradoras e Irradiadas capacitadas, en prácticas de conservación de suelos. (Hombre adulto)							
P 0	R 2204	0 %			2.87	0	-1
Mujer adulta							
P 0	R 1910	0 %			1.1	0	-1
Hombre joven							
P 0	R 206	0 %			0.22	0	-1
Mujer joven							
P 0	R 155	0 %			0.22	0	-1
Familias Demostradoras e Irradiadas con obras de conservación de suelos, implementadas. (Obra)							
P 0	R 127	0 %			2.74	0	-1
Familias Demostradoras e Irradiadas capacitadas, en el establecimiento e implementación de obras de conservación de suelos. (Hombre adulto)							
P 0	R 1664	0 %			2.56	0	-1
Mujer adulta							
P 0	R 1487	0 %			0.99	0	-1
Hombre joven							
P 0	R 198	0 %			0.2	0	-1
Mujer joven							
P 0	R 147	0 %			0.2	0	-1
Familias Demostradoras con incentivos para la captación de agua, establecidos. (Reservorio)							
P 0	R 4	0 %			2.74	0	-1
Familias Demostradoras capacitadas en la captación de agua. (Hombre adulto)							
P 0	R 115	0 %			0.16	0	-1
Mujer adulta							
P 0	R 58	0 %			0.06	0	-1
Hombre joven							
P 0	R 33	0 %			0.01	0	-1
Mujer joven							
P 0	R 14	0 %			0.01	0	-1
Familias Demostradoras e Irradiadas con viveros Forestales, implementados. (Vivero)							
P 0	R 2	0 %			2.74	0	-1
Familias Capacitadas en la implementación de Viveros Forestales. (Hombre adulto)							
P 0	R 67	0 %			0.04	0	-1
Mujer adulta							
P 0	R 73	0 %			0.02	0	-1
Hombre joven							
P 0	R 3	0 %			0.01	0	-1
Mujer joven							
P 0	R 5	0 %			0.01	0	-1

	AF	AI	RP	AP
Familias demostradoras e irradiadas capacitadas para integrar asociaciones socioproductivas (Mujer adulta)				
P 494 R 630 100 %		0.22	0.45	0.45
Hombre joven				
P 987 R 888 89.96%		0.44	0.9	0.81
Mujer joven				
P 987 R 917 92.9 %		0.44	0.9	0.84
Familias Demostradoras e Irradiadas capacitadas, en equidad de género. (Hombre adulto)				
P 534 R 511 95.69%		0.37	0.76	0.73
Mujer adulta				
P 534 R 479 89.7 %		0.37	0.76	0.68
Hombre joven				
P 132 R 131 99.24%		0.09	0.18	0.18
Mujer joven				
P 132 R 129 97.72%		0.09	0.18	0.18
Familias demostradoras e irradiadas capacitadas para integrar grupos de emprendeduris- mo. (Mujer adulta)				
P 494 R 453 91.7 %		0.21	0.43	0.39
Hombre joven				
P 987 R 885 89.66%		0.4	0.82	0.74
Mujer joven				
P 987 R 889 90.07%		0.4	0.82	0.74
1.2 Cadenas Productivas	83.96	57	57	47.85
Desarrollo de la cadena de Granos Básicos, BCIE (Ahuachapan, Sonsonate, La Libertad, San Salvador, Cuscatlan, La Paz, San Vicente, Usulután, San Miguel, La Unión)	92.45	17	17	15.71
Centro de Desarrollo Productivo de granos básicos, establecido. (CDP)				
P 0 R 14 0 %		1.48	0	-1
Hombre adulto				
P 0 R 126 0 %		23.6	0	-1
Mujer adulta				
P 0 R 33 0 %		2.95	0	-1
Hombre joven				
P 0 R 13 0 %		2.07	0	-1
Mujer joven				
P 0 R 5 0 %		0.88	0	-1
Centro de Desarrollo Productivo de granos básicos, fortalecido. (CDP)				
P 285 R 274 96.14%		1.9	3.88	3.73
Hombre adulto				
P 4560 R 4212 92.36%		30.48	62.18	57.43
Mujer adulta				
P 570 R 1412 100 %		3.81	7.77	7.77
Hombre joven				
P 400 R 358 89.5 %		2.67	5.45	4.88
Mujer joven				
P 170 R 155 91.17%		1.14	2.33	2.12
Productor y productora con (Incentivos) insumos para la transferencia de tecnología de granos básicos, recibidos. (Hombre adulto)				

				AF	AI	RP	AP
P 0	R 4083	0 %			16	0	-1
Mujer adulta							
P 0	R 1412	0 %			2	0	-1
Hombre joven							
P 0	R 358	0 %			1.4	0	-1
Mujer joven							
P 0	R 153	0 %			0.6	0	-1
Centro de Acopio y Servicios de granos básicos asesorado . (CAS)							
P 12	R 12	100 %			0.12	0.24	0.24
Hombre aadulto							
P 240	R 336	100 %			2.31	4.71	4.71
Mujer adulta							
P 30	R 76	100 %			0.29	0.59	0.59
Hombre joven							
P 21	R 25	100 %			0.2	0.41	0.41
Mujer joven							
P 9	R 12	100 %			0.09	0.18	0.18
Asistencia técnica para la implementación de Planes de Negocios. (Informe)							
P 12	R 12	100 %			1	2.04	2.04
Asistencia técnica para la implementación de Planes de Negocios. (Informe)							
P 12	R 12	100 %			1	2.04	2.04
Productor y productora en materia de gestión y comercialización, capacitados. (Hombre adulto)							
P 240	R 338	100 %			0.8	1.63	1.63
Mujer adulta							
P 30	R 73	100 %			0.1	0.2	0.2
Hombre joven							
P 21	R 40	100 %			0.07	0.14	0.14
Mujer joven							
P 9	R 12	100 %			0.03	0.06	0.06
Productor y productora participando en eventos de comercialización . (Hombre adulto)							
P 80	R 72	90 %			0.67	1.37	1.23
Mujer adulta							
P 40	R 39	97.5 %			0.24	0.49	0.48
Hombre joven							
P 12	R 11	91.66%			0.08	0.16	0.15
Mujer joven							
P 3	R 3	100 %			0.02	0.04	0.04
Productor y productora asesorado para el acceso a insumos, para la producción. (Hombre adulto)							
P 300	R 33	11 %			0.8	1.63	0.18
Mujer adulta							
P 37	R 111	100 %			0.1	0.2	0.2
Hombre joven							
P 26	R 28	100 %			0.07	0.14	0.14
Mujer joven							

			AF	AI	RP	AP
P 11	R 14	100 %		0.03	0.06	0.06
Actór de la cadena, informado. (Hombre adulto)						
P 2400	R 2200	91.66%		0.82	1.67	1.53
Mujer adulta						
P 300	R 270	90 %		0.09	0.18	0.16
Hombre joven						
P 210	R 140	66.66%		0.06	0.12	0.08
Mujer joven						
P 90	R 40	44.44%		0.03	0.06	0.03
Desarrollo de la cadena de Frutas, BCIE (Ahuachapan, Sonsonate, La Libertad, San Salvador, Cuscatlan, La Paz, San Vicente, Usulután, San Miguel, La Union)						
Centro de Desarrollo Productivo de frutas establecido (CDP)						
P 4	R 13	100 %		0.35	0.71	0.71
Hombre adulto						
P 43	R 190	100 %		3.72	7.59	7.59
Mujer adulta						
P 16	R 61	100 %		1.41	2.88	2.88
Hombre joven						
P 4	R 9	100 %		0.4	0.82	0.82
Mujer joven						
P 1	R 3	100 %		0.12	0.24	0.24
Centro de Desarrollo Productivo de frutas fortalecido (CDP)						
P 86	R 95	100 %		1.94	3.96	3.96
Hombre adulto						
P 908	R 1024	100 %		20.5	41.85	41.85
Mujer adulta						
P 344	R 363	100 %		7.76	15.84	15.84
Hombre joven						
P 96	R 95	98.95%		2.17	4.43	4.38
Mujer joven						
P 28	R 29	100 %		0.63	1.29	1.29
Productor y productora con (Incentivos) insumos, equipo o materiales para la producción de frutas recibidos (Hombre adulto)						
P 0	R 40	0 %		32.26	0	-1
Mujer adulta						
P 0	R 15	0 %		12.25	0	-1
Hombre joven						
P 0	R 4	0 %		3.47	0	-1
Mujer joven						
P 0	R 2	0 %		1.02	0	-1
Centro de Acopio y Servicios de frutas asesorado (CAS)						
P 6	R 5	83.33%		0.15	0.31	0.26
Hombre adulto						
P 100	R 86	86 %		2.56	5.23	4.5
Mujer adulta						
P 38	R 28	73.68%		0.97	1.98	1.46

			AF	AI	RP	AP
Hombre joven						
P 10	R 10	100 %		0.26	0.53	0.53
Mujer joven						
P 2	R 2	100 %		0.05	0.1	0.1
Asistencia técnica para la implementación de Planes de Negocios (Informe)						
P 6	R 5	83.33%		1	2.04	1.7
Asistencia técnica para la implementación de Planes de Negocios. (Informe)						
P 3	R 0	0 %		1	0	-1
Productor y productora en materia de gestión empresarial y comercialización, capacitados. (Hombre adulto)						
P 100	R 86	86 %		1.33	2.71	2.33
Mujer adulta						
P 38	R 28	73.68%		0.51	1.04	0.77
Hombre joven						
P 10	R 10	100 %		0.13	0.27	0.27
Mujer joven						
P 2	R 2	100 %		0.03	0.06	0.06
Productor y productora participando en eventos de comercialización (Hombre adulto)						
P 17	R 38	100 %		0.66	1.35	1.35
Mujer adulta						
P 7	R 16	100 %		0.25	0.51	0.51
Hombre joven						
P 2	R 5	100 %		0.07	0.14	0.14
Mujer joven						
P 1	R 1	100 %		0.02	0.04	0.04
Productor y productora asesorado para el acceso a insumos, para la producción (Hombre adulto)						
P 0	R 128	0 %		0.66	0	-1
Mujer adulta						
P 0	R 72	0 %		0.25	0	-1
Hombre joven						
P 0	R 21	0 %		0.07	0	-1
Mujer joven						
P 0	R 5	0 %		0.03	0	-1
Actor de la cadena, informado. (Hombre adulto)						
P 200	R 91	45.5 %		1.32	2.69	1.22
Mujer adulta						
P 75	R 35	46.66%		0.5	1.02	0.48
Hombre joven						
P 20	R 10	50 %		0.14	0.29	0.15
Mujer joven						
P 5	R 4	80 %		0.04	0.08	0.06
Desarrollo de la cadena de hortalizas BCIE (Ahuachapan, Sonsonate, La Libertad, San Salvador, Cuscatlan, La Paz, San Vicente, Usulután, San Miguel, La Union)			98.28	26	26	25.55
Centro de Desarrollo Productivo de hortalizas establecido (CDP)						
P 2	R 18	100 %		0.24	0.24	0.24

			AF	AI	RP	AP
Hombre adulto						
P 26	R 168	100 %		3.14	3.21	3.21
Mujer adulta						
P 10	R 150	100 %		1.19	1.21	1.21
Hombre joven						
P 3	R 4	100 %		0.33	0.34	0.34
Mujer joven						
P 1	R 34	100 %		0.1	0.1	0.1
Centro de Desarrollo Productivo de hortalizas fortalecido (CDP)						
P 41	R 58	100 %		1.95	1.99	1.99
Hombre adulto						
P 541	R 709	100 %		25.77	26.3	26.3
Mujer adulta						
P 205	R 355	100 %		9.76	9.96	9.96
Hombre joven						
P 57	R 61	100 %		2.73	2.79	2.79
Mujer joven						
P 16	R 50	100 %		0.76	0.78	0.78
Productor y productora con (Incentivos) insumos, equipo o materiales para la producción de hortalizas, recibidos (Hombre adulto)						
P 136	R 672	100 %		27.06	27.62	27.62
Mujer adulta						
P 52	R 112	100 %		10.25	10.46	10.46
Hombre joven						
P 15	R 21	100 %		2.87	2.93	2.93
Mujer joven						
P 4	R 9	100 %		0.82	0.84	0.84
Centro de Acopio y Servicios de hortalizas asesorado (CAS)						
P 1	R 1	100 %		0.04	0.04	0.04
Hombre adulto						
P 17	R 16	94.11%		0.65	0.66	0.62
Mujer adulta						
P 5	R 5	100 %		0.19	0.19	0.19
Hombre joven						
P 2	R 2	100 %		0.08	0.08	0.08
Mujer joven						
P 1	R 1	100 %		0.04	0.04	0.04
Centro de Acopio y Servicios de hortalizas asesorado (CAS)						
P 4	R 4	100 %		0.22	0.22	0.22
Hombre adulto						
P 53	R 55	100 %		2.86	2.92	2.92
Mujer adulta						
P 12	R 12	100 %		0.65	0.66	0.66
Hombre joven						
P 4	R 4	100 %		0.22	0.22	0.22
Mujer joven						

			AF	AI	RP	AP
P 1	R 1	100 %		0.05	0.05	0.05
Asistencia técnica para la implementación de Planes de Negocios. (Informe)						
P 4	R 4	100 %		1	1.02	1.02
Asistencia técnica para la implementación de Planes de Negocios. (Informe)						
P 0	R 0	0 %		1	0	-1
Productor y productora en materia de gestión y comercialización, capacitados. (Hombre adulto)						
P 50	R 61	100 %		1.48	1.51	1.51
Mujer adulta						
P 11	R 20	100 %		0.33	0.34	0.34
Hombre joven						
P 5	R 6	100 %		0.14	0.14	0.14
Mujer joven						
P 2	R 4	100 %		0.05	0.05	0.05
Productor y productora participando en eventos de comercialización (Hombre adulto)						
P 20	R 33	100 %		0.67	0.68	0.68
Mujer adulta						
P 7	R 11	100 %		0.23	0.23	0.23
Hombre joven						
P 2	R 3	100 %		0.07	0.07	0.07
Mujer joven						
P 1	R 1	100 %		0.03	0.03	0.03
Productor y productora asesorado para el acceso a insumos, para la producción (Hombre adulto)						
P 0	R 128	0 %		0.74	0	-1
Mujer adulta						
P 0	R 11	0 %		0.18	0	-1
Hombre joven						
P 0	R 74	0 %		0.06	0	-1
Mujer joven						
P 0	R 2	0 %		0.05	0	-1
Actor de la cadena, informado. (Hombre adulto)						
P 541	R 125	23.1 %		1.32	1.35	0.31
Mujer adulta						
P 205	R 24	11.7 %		0.5	0.51	0.06
Hombre joven						
P 57	R 9	15.78%		0.14	0.14	0.02
Mujer joven						
P 16	R 5	31.25%		0.04	0.04	0.01
Desarrollo de la cadena de Cacao, BCIE (Ahuachapán, Sonsonate, La Libertad, San Salvador, Cuscatlán, La Paz, San Vicente, Usulután, San Miguel, La Unión)						
Centro de Desarrollo Productivo de cacao establecido (CDP)						
P 0	R 2	0 %		0.52	0	-1
Hombre adulto						
P 0	R 24	0 %		7.96	0	-1
Mujer adulta						

				AF	AI	RP	AP
P 0	R 4	0	%		1.47	0	-1
Hombre joven							
P 0	R 0	0	%		0.52	0	-1
Mujer joven							
P 0	R 1	0	%		0.52	0	-1
Centro de Desarrollo Productivo de cacao fortalecido (CDP)							
P 12	R 17	100	%		2.94	4.39	4.39
Hombre adulto							
P 133	R 157	100	%		37.28	55.64	55.64
Mujer adulta							
P 50	R 60	100	%		6.87	10.25	10.25
Hombre joven							
P 14	R 10	71.42%			2.45	3.66	2.61
Mujer joven							
P 4	R 4	100	%		2.45	3.66	3.66
Productor y productora con (Incentivos) insumos, equipo o materiales para la producción de Cacao recibidos (Hombre adulto)							
P 0	R 82	0	%		15.2	0	-1
Mujer adulta							
P 0	R 36	0	%		2.8	0	-1
Hombre joven							
P 0	R 8	0	%		1	0	-1
Mujer joven							
P 0	R 4	0	%		1	0	-1
Centro de Acopio y Servicios de hortalizas asesorado (CAS)							
P 1	R 1	100	%		0.48	0.72	0.72
Hombre adulto							
P 19	R 19	100	%		7.14	10.66	10.66
Mujer adulta							
P 3	R 3	100	%		1.43	2.13	2.13
Hombre joven							
P 1	R 1	100	%		0.48	0.72	0.72
Mujer joven							
P 1	R 1	100	%		0.48	0.72	0.72
Asistencia técnica para la implementación de Planes de Negocios. (Informe)							
P 1	R 1	100	%		1	1.49	1.49
Asistencia técnica para la implementación de Planes de Negocios. (Informe)							
P 1	R 0	0	%		1	1.49	0
Productor y productora en materia de gestión y comercialización, capacitados. (Hombre adulto)							
P 19	R 0	0	%		0.75	0	-1
Mujer adulta							
P 3	R 0	0	%		0.15	0	-1
Hombre joven							
P 1	R 0	0	%		0.05	0	-1
Mujer jove							
1	0	0			0.05	0	-1

P	R	%	AF	AI	RP	AP
Productor y productora participando en eventos de comercialización (Hombre adulto)						
P 10	R 18	100 %		0.73	1.09	1.09
Mujer adulta						
P 2	R 4	100 %		0.13	0.19	0.19
Hombre joven						
P 1	R 3	100 %		0.07	0.1	0.1
Mujer joven						
P 1	R 1	100 %		0.07	0.1	0.1
Productor y productora asesorado para el acceso a insumos, para la producción (Hombre adulto)						
P 0	R 15	0 %		0.76	0	-1
Mujer adulta						
P 0	R 4	0 %		0.14	0	-1
Hombre joven						
P 0	R 0	0 %		0.05	0	-1
Mujer joven						
P 0	R 0	0 %		0.06	0	-1
Actor de la cadena, informado. (Hombre adulto)						
P 167	R 55	32.93%		1.52	2.27	0.75
Mujer adulta						
P 31	R 13	41.93%		0.28	0.42	0.18
Hombre joven						
P 11	R 2	18.18%		0.1	0.15	0.03
Mujer joven						
P 11	R 1	9.09 %		0.1	0.15	0.01
Apoyo integral para la reactivación del subsector café en El Salvador.			60	33	33	19.8
Proyecto Ejecutado. (Porcentaje de avance)						
P 25	R 15	60 %		100	100	60
1.3 Innovación			0	13	13	0
Proyecto de desarrollo de la oferta tecnológica para las cadenas de valor			0	100	100	0
Solución tecnológica con énfasis en ambientes controlados, disponible. (Tecnología)						
P 2	R 0	0 %		10	100	0
Protocolos de investigación y validación, implementados. (Protocolo)						
P 0	R 0	0 %		77	0	-1
Parcelas de Investigación y validación, implementadas. (Protocolo)						
P 0	R 0	0 %		5	0	-1
Alianzas estratégicas, suscritas. (Alianza)						
P 0	R 0	0 %		8	0	-1
ACCIONES RECURRENTES			97.69	20	20	19.53
2.1 ACCIONES IRREDUCTIBLES			97.69	100	100	97.69
Generar tecnologías agrícolas y proveer de servicios de apoyo, según demanda de usuarios			96.92	75	75	72.69
Documentos técnicos, elaborados. (Documento)						
P 5	R 5	100 %		1	1.01	1.01
Protocolos de investigación y validación, implementados. (Protocolo)						

			AF	AI	RP	AP
P 10	R 10	100 %		56	56.57	56.57
Bancos de germoplasma y colecciones vivas de especies frutícolas, fortalecidas.. (Banco)						
P 0	R 0	0 %		1	0	-1
Estudio, publicado. (Estudio)						
P 1	R 0	0 %		1	1.01	0
Análisis de laboratorio, realizados. (Análisis)						
P 4825	R 19229	100 %		1	1.01	1.01
Plantas, producidas. (Planta)						
P 5850	R 12790	100 %		1	1.01	1.01
Área asistida, técnicamente. (Manzana)						
P 300	R 407	100 %		1	1.01	1.01
Área para la producción de semilla de granos básicos, establecida. (Manzana)						
P 39	R 34	87.17%		16	16.16	14.09
Porcentaje de avance. (Proyecto ejecutado)						
P 17	R 82	100 %		2	2.02	2.02
Porcentaje de avance. (Proyecto ejecutado)						
P 7	R 39	100 %		20	20.2	20.2
Asistencia técnica especializada a productores, ganaderos y apicultores			100	15	15	15
Informe de género, elaborado. (Informe)						
P 1	R 1	100 %		6	6	6
Ganaderos asistidos, técnicamente. (Ganadero)						
P 300	R 651	100 %		20	20	20
Apicultores asistidos, técnicamente. (Apicultor)						
P 200	R 245	100 %		20	20	20
Agricultores asistidos, técnicamente. (Agricultor)						
P 400	R 500	100 %		54	54	54
Servicios de asesoría brindados a las unidades demandantes			100	5	5	5
Documentos de Planificación y seguimiento, elaborados. (Documento)						
P 16	R 37	100 %		17	17	17
Plan de Modernización del CENTA, ejecutado. (Porcentaje de avance)						
P 6	R 6	100 %		25	25	25
OIR fortalecida y Archivo Institucional, reestructurado. (Informe)						
P 3	R 3	100 %		6	6	6
Documentos de comunicación, producidos. (Documento)						
P 270	R 281	100 %		31	31	31
Documentos jurídicos, elaborados. (Documento)						
P 321	R 345	100 %		11	11	11
Informes de auditoría, elaborados. (Informe)						
P 4	R 4	100 %		10	10	10
Servicios de apoyo administrativo y financiero brindados para facilitar la operatividad institucional			100	5	5	5
Documentos de bienes y servicios, elaborados. (Documento)						
P 3	R 3	100 %		6	6	6
Informes de operaciones de control y estudio de personal, realizados. (Informe)						
P 3	R 3	100 %		7	7	7

			AF	AI	RP	AP
Informes sobre el mantenimiento de la infraestructura física y equipo de la institución, elaborados. (Informe)						
P 3	R 3	100 %		62	62	62
Informes de mantenimiento del equipo informático de la institución, elaborados. (Informe)						
P 3	R 3	100 %		10	10	10
Informes de las acciones gerenciales y de comercialización, elaborados. (Informe)						
P 3	R 3	100 %		6	6	6
Informes de la ejecución presupuestaria y presupuesto de la institución, elaborados. (Informe)						
P 4	R 4	100 %		9	9	9

Mes(es) Informado(s):	Septiembre	Año	2014	Avance Físico del Proyecto	76.39 %
-----------------------	------------	-----	------	----------------------------	---------

MEMORIA DE CÁLCULO DEL AVANACE FÍSICO DE LOS PROYECTOS INCLUIDOS EN EL SISTEMA DE SEGUIMIENTO SECTORIAL (SSS)

Hombre joven

			AF	AI	RP	AP
P 169	R 538	100 %		0.18	0.19	0.19
Mujer joven						
P 169	R 286	100 %		0.18	0.19	0.19
Bombas de Mochila en apoyo a las familias, recibidas. (Bomba)						
P 10857	R 29	0.26 %		12.79	13.54	0.04
Familias Demostradoras e Irradiadas con Plantineros Artesanales, establecidos. (Plantinero)						
P 33	R 213	100 %		0.94	1	1
Familias Demostradoras e Irradiadas capacitadas, en la instalación y manejos de Plantineros. (Hombre adulto)						
P 21	R 1102	100 %		0.01	0.01	0.01
Mujer adulta						
P 8	R 1057	100 %		0.01	0.01	0.01
Hombre joven						
P 2	R 214	100 %		0.01	0.01	0.01
Mujer joven						
P 2	R 160	100 %		0.01	0.01	0.01
Familias con arboles frutales, plantados. (Árbol)						
P 70820	R 6175	8.71 %		2.74	2.9	0.25
Familias Demostradoras e Irradiadas capacitadas, en manejo de arboles frutales. (Hombre adulto)						
P 9207	R 5625	61.09%		4.5	4.76	2.91
Mujer adulta						
P 3541	R 5249	100 %		1.73	1.83	1.83
Hombre joven						
P 708	R 623	87.99%		0.35	0.37	0.33
Mujer joven						
P 708	R 622	87.85%		0.35	0.37	0.33
Familias Demostradoras e Irradiadas con Campañas Profilácticas en aves, realizadas. (Hombre adulto)						
P 7366	R 1682	22.83%		1.78	1.88	0.43
Mujer adulta						
P 2838	R 2481	87.42%		0.69	0.73	0.64
Hombre joven						
P 567	R 186	32.8 %		0.14	0.15	0.05
Mujer joven						
P 567	R 210	37.03%		0.14	0.15	0.06
Escuela de Campo para diversificación de la producción, establecida. (ECA)						
P 236	R 176	74.57%		2.74	2.9	2.16
Familias Demostradoras e Irradiadas formadas mediante las ECAS. (Hombre adulto)						
P 3206	R 4419	100 %		1.44	1.52	1.52
Mujer adulta						
P 1232	R 3113	100 %		0.55	0.58	0.58
Hombre joven						
P 246	R 383	100 %		0.11	0.12	0.12
Mujer joven						
P 246	R 388	100 %		0.11	0.12	0.12
Familias Demostradoras Capacitadas en Metodologías PAF-Seguridad						

			AF	AI	RP	AP
Alimentaria. (Hombre adulto)						
P 9400	R 9394	99.93%		3.93	4.16	4.16
Mujer adulta						
P 3615	R 3438	95.1 %		1.51	1.6	1.52
Hombre joven						
P 720	R 716	99.44%		0.3	0.32	0.32
Mujer joven						
P 720	R 712	98.88%		0.3	0.32	0.32
Familias con Filtros purificadores de agua, recibidos. (Filtro)						
P 6941	R 20	0.28 %		2.74	2.9	0.01
Familias Capacitadas, en el uso y mantenimiento de filtros purificadores de agua. (Hombre adulto)						
P 4512	R 1627	36.05%		1.35	1.43	0.52
Mujer adulta						
P 1735	R 2020	100 %		0.52	0.55	0.55
Hombre joven						
P 347	R 176	50.72%		0.1	0.11	0.06
Mujer joven						
P 347	R 198	57.06%		0.1	0.11	0.06
Familias Demostradoras e Irradiadas con estufas Mejoradas, recibidas. (Estufa)						
P 2081	R 0	0 %		2.74	2.9	0
Familias Demostradoras e Irradiadas Capacitadas, en el uso y mantenimiento de las estufas. (Hombre adulto)						
P 520	R 592	100 %		0.15	0.16	0.16
Mujer adulta						
P 1353	R 931	68.81%		0.4	0.42	0.29
Hombre joven						
P 104	R 62	59.61%		0.03	0.03	0.02
Mujer joven						
P 104	R 74	71.15%		0.03	0.03	0.02
Familias Demostradoras e Irradiadas participando en talleres hogareños. (Taller)						
P 39	R 28	71.79%		0.66	0.7	0.5
Familias Demostradoras e Irradiadas capacitadas, en SAN, Alimentación y Nutrición, Saneamiento Básico y Manipulación de Alimentos. (Hombre adulto)						
P 494	R 1553	100 %		0.15	0.16	0.16
Mujer adulta						
P 1283	R 2384	100 %		0.38	0.4	0.4
Hombre joven						
P 98	R 248	100 %		0.03	0.03	0.03
Mujer joven						
P 100	R 461	100 %		0.03	0.03	0.03
Familias Demostradoras e Irradiadas con espacios Domésticos, mejorados. (Espacio)						
P 132	R 25	18.93%		0.66	0.7	0.13
Familias Demostradoras e Irradiadas capacitadas, en la distribución adecuada de espacios domésticos. (Hombre adulto)						
P 40	R 329	100 %		0.04	0.04	0.04
Mujer adulta						

			AF	AI	RP	AP
P 59	R 450	100 %		0.05	0.05	0.05
Hombre joven						
P 13	R 33	100 %		0.01	0.01	0.01
Mujer joven						
P 19	R 64	100 %		0.02	0.02	0.02
Familias Demostradoras e Irradiadas capacitadas, en prácticas de conservación de suelos. (Hombre adulto)						
P 9620	R 5859	60.9 %		2.87	3.04	1.85
Mujer adulta						
P 3700	R 5416	100 %		1.1	1.16	1.16
Hombre joven						
P 740	R 785	100 %		0.22	0.23	0.23
Mujer joven						
P 740	R 607	82.02%		0.22	0.23	0.19
Familias Demostradoras e Irradiadas con obras de conservación de suelos, implementadas. (Obra)						
P 13220	R 153	1.15 %		2.74	2.9	0.03
Familias Demostradoras e Irradiadas capacitadas, en el establecimiento e implementación de obras de conservación de suelos. (Hombre adulto)						
P 8593	R 3825	44.51%		2.56	2.71	1.21
Mujer adulta						
P 3305	R 3636	100 %		0.99	1.05	1.05
Hombre joven						
P 661	R 448	67.77%		0.2	0.21	0.14
Mujer joven						
P 661	R 373	56.42%		0.2	0.21	0.12
Familias Demostradoras con incentivos para la captación de agua, establecidos. (Reservorio)						
P 397	R 7	1.76 %		2.74	2.9	0.05
Familias Demostradoras capacitadas en la captación de agua. (Hombre adulto)						
P 515	R 186	36.11%		0.16	0.17	0.06
Mujer adulta						
P 198	R 135	68.18%		0.06	0.06	0.04
Hombre joven						
P 40	R 44	100 %		0.01	0.01	0.01
Mujer joven						
P 40	R 29	72.5 %		0.01	0.01	0.01
Familias Demostradoras e Irradiadas con viveros Forestales, implementados. (Vivero)						
P 0	R 37	0 %		2.74	0	-1
Familias Capacitadas en la implementación de Viveros Forestales. (Hombre adulto)						
P 0	R 243	0 %		0.04	0	-1
Mujer adulta						
P 0	R 194	0 %		0.02	0	-1
Hombre joven						
P 0	R 25	0 %		0.01	0	-1
Mujer joven						
P 0	R 16	0 %		0.01	0	-1

			AF	AI	RP	AP
Familias demostradoras e irradiadas capacitadas para integrar asociaciones socioproductivas (Mujer adulta)						
P 740	R 932	100 %		0.22	0.23	0.23
Hombre joven						
P 1480	R 1282	86.62%		0.44	0.47	0.41
Mujer joven						
P 1480	R 959	64.79%		0.44	0.47	0.3
Familias Demostradoras e Irradiadas capacitadas, en equidad de género. (Hombre adulto)						
P 890	R 990	100 %		0.37	0.39	0.39
Mujer adulta						
P 890	R 1215	100 %		0.37	0.39	0.39
Hombre joven						
P 220	R 460	100 %		0.09	0.1	0.1
Mujer joven						
P 220	R 270	100 %		0.09	0.1	0.1
Familias demostradoras e irradiadas capacitadas para integrar grupos de emprendeduris- mo. (Mujer adulta)						
P 740	R 660	89.18%		0.21	0.22	0.2
Hombre joven						
P 1480	R 1065	71.95%		0.4	0.42	0.3
Mujer joven						
P 1480	R 979	66.14%		0.4	0.42	0.28
1.2 Cadenas Productivas			87.74	57	57	50.01
Desarrollo de la cadena de Granos Básicos. BCIE (Ahuachapan, Sonsonate, La Libertad, San Salvador, Cuscatlan, La Paz, San Vicente, Usulután, San Miguel, La Unión)			98.37	17	17	16.72
Centro de Desarrollo Productivo de granos básicos, establecido. (CDP)						
P 285	R 274	96.14%		1.48	1.48	1.42
Hombre adulto						
P 4560	R 4541	99.58%		23.6	23.6	23.5
Mujer adulta						
P 570	R 1278	100 %		2.95	2.95	2.95
Hombre joven						
P 400	R 334	83.5 %		2.07	2.07	1.73
Mujer joven						
P 170	R 142	83.52%		0.88	0.88	0.74
Centro de Desarrollo Productivo de granos básicos, fortalecido. (CDP)						
P 405	R 754	100 %		1.9	1.9	1.9
Hombre adulto						
P 11120	R 11395	100 %		30.48	30.48	30.48
Mujer adulta						
P 1390	R 3389	100 %		3.81	3.81	3.81
Hombre joven						
P 975	R 733	75.17%		2.67	2.67	2.01
Mujer joven						
P 415	R 326	78.55%		1.14	1.14	0.9
Productor y productora con (Incentivos) insumos para la transferencia de tecnología de granos básicos, recibidos. (Hombre adulto)						

			AF	AI	RP	AP
P 4560	R 8374	100 %		16	16	16
Mujer adulta						
P 570	R 2188	100 %		2	2	2
Hombre joven						
P 400	R 671	100 %		1.4	1.4	1.4
Mujer joven						
P 170	R 273	100 %		0.6	0.6	0.6
Centro de Acopio y Servicios de granos básicos asesorado . (CAS)						
P 36	R 36	100 %		0.12	0.12	0.12
Hombre aadulto						
P 720	R 896	100 %		2.31	2.31	2.31
Mujer adulta						
P 90	R 151	100 %		0.29	0.29	0.29
Hombre joven						
P 63	R 67	100 %		0.2	0.2	0.2
Mujer joven						
P 27	R 39	100 %		0.09	0.09	0.09
Asistencia técnica para la implementación de Planes de Negocios. (Informe)						
P 36	R 36	100 %		1	1	1
Asistencia técnica para la implementación de Planes de Negocios. (Informe)						
P 36	R 36	100 %		1	1	1
Productor y productora en materia de gestión y comercialización, capacitados. (Hombre adulto)						
P 720	R 956	100 %		0.8	0.8	0.8
Mujer adulta						
P 90	R 171	100 %		0.1	0.1	0.1
Hombre joven						
P 63	R 101	100 %		0.07	0.07	0.07
Mujer joven						
P 27	R 33	100 %		0.03	0.03	0.03
Productor y productora participando en eventos de comercialización . (Hombre adulto)						
P 160	R 404	100 %		0.67	0.67	0.67
Mujer adulta						
P 65	R 100	100 %		0.24	0.24	0.24
Hombre joven						
P 18	R 23	100 %		0.08	0.08	0.08
Mujer joven						
P 5	R 7	100 %		0.02	0.02	0.02
Productor y productora asesorado para el acceso a insumos, para la producción. (Hombre adulto)						
P 600	R 898	100 %		0.8	0.8	0.8
Mujer adulta						
P 75	R 239	100 %		0.1	0.1	0.1
Hombre joven						
P 53	R 104	100 %		0.07	0.07	0.07
Mujer joven						

			AF	AI	RP	AP
P 22	R 43	100 %		0.03	0.03	0.03
Actor de la cadena, informado. (Hombre adulto)						
P 3700	R 3455	93.37%		0.82	0.82	0.77
Mujer adulta						
P 435	R 418	96.09%		0.09	0.09	0.09
Hombre joven						
P 310	R 197	63.54%		0.06	0.06	0.04
Mujer joven						
P 125	R 60	48 %		0.03	0.03	0.01
Desarrollo de la cadena de Frutas, BCIE (Ahuachapan, Sonsonate, La Libertad, San Salvador, Cuscatlan, La Paz, San Vicente, Usulután, San Miguel, La Union)						
Centro de Desarrollo Productivo de frutas establecido (CDP)						
P 24	R 30	100 %		0.35	0.35	0.35
Hombre adulto						
P 250	R 401	100 %		3.72	3.72	3.72
Mujer adulta						
P 96	R 143	100 %		1.41	1.41	1.41
Hombre joven						
P 26	R 27	100 %		0.4	0.4	0.4
Mujer joven						
P 8	R 8	100 %		0.12	0.12	0.12
Centro de Desarrollo Productivo de frutas fortalecido (CDP)						
P 258	R 258	100 %		1.94	1.94	1.94
Hombre adulto						
P 2724	R 2801	100 %		20.5	20.5	20.5
Mujer adulta						
P 1032	R 985	95.44%		7.76	7.76	7.41
Hombre joven						
P 288	R 221	76.73%		2.17	2.17	1.67
Mujer joven						
P 84	R 78	92.85%		0.63	0.63	0.59
Productor y productora con (Incentivos) insumos, equipo o materiales para la producción de frutas recibidos (Hombre adulto)						
P 1225	R 90	7.34 %		32.26	32.26	2.37
Mujer adulta						
P 464	R 43	9.26 %		12.25	12.25	1.14
Hombre joven						
P 130	R 7	5.38 %		3.47	3.47	0.19
Mujer joven						
P 37	R 4	10.81%		1.02	1.02	0.11
Centro de Acopio y Servicios de frutas asesorado (CAS)						
P 18	R 11	61.11%		0.15	0.15	0.09
Hombre adulto						
P 300	R 182	60.66%		2.56	2.56	1.55
Mujer adulta						
P 114	R 64	56.14%		0.97	0.97	0.54

			AF	AI	RP	AP
Hombre joven						
P 30	R 20	66.66%		0.26	0.26	0.17
Mujer joven						
P 6	R 6	100 %		0.05	0.05	0.05
Asistencia técnica para la implementación de Planes de Negocios (Informe)						
P 18	R 11	61.11%		1	1	0.61
Asistencia técnica para la implementación de Planes de Negocios. (Informe)						
P 3	R 3	100 %		1	1	1
Productor y productora en materia de gestión empresarial y comercialización, capacitados. (Hombre adulto)						
P 300	R 180	60 %		1.33	1.33	0.8
Mujer adulta						
P 114	R 59	51.75%		0.51	0.51	0.26
Hombre joven						
P 30	R 20	66.66%		0.13	0.13	0.09
Mujer joven						
P 6	R 6	100 %		0.03	0.03	0.03
Productor y productora participando en eventos de comercialización (Hombre adulto)						
P 50	R 82	100 %		0.66	0.66	0.66
Mujer adulta						
P 19	R 24	100 %		0.25	0.25	0.25
Hombre joven						
P 5	R 9	100 %		0.07	0.07	0.07
Mujer joven						
P 2	R 3	100 %		0.02	0.02	0.02
Productor y productora asesorado para el acceso a insumos, para la producción (Hombre adulto)						
P 264	R 198	75 %		0.66	0.66	0.5
Mujer adulta						
P 100	R 119	100 %		0.25	0.25	0.25
Hombre joven						
P 28	R 37	100 %		0.07	0.07	0.07
Mujer joven						
P 8	R 9	100 %		0.03	0.03	0.03
Actor de la cadena, informado. (Hombre adulto)						
P 375	R 197	52.53%		1.32	1.32	0.69
Mujer adulta						
P 140	R 61	43.57%		0.5	0.5	0.22
Hombre joven						
P 38	R 22	57.89%		0.14	0.14	0.08
Mujer joven						
P 11	R 11	100 %		0.04	0.04	0.04
Desarrollo de la cadena de hortalizas BCIE (Ahuachapán, Sonsonate, La Libertad, San Salvador, Cuscatlan, La Paz, San Vicente, Usulután, San Miguel, La Unión)			97.22	26	26	25.27
Centro de Desarrollo Productivo de hortalizas establecido (CDP)						
P 8	R 31	100 %		0.24	0.24	0.24

			AF	AI	RP	AP
Hombre adulto						
P 106	R 373	100 %		3.14	3.14	3.14
Mujer adulta						
P 40	R 204	100 %		1.19	1.19	1.19
Hombre joven						
P 11	R 12	100 %		0.33	0.33	0.33
Mujer joven						
P 3	R 37	100 %		0.1	0.1	0.1
Centro de Desarrollo Productivo de hortalizas fortalecido (CDP)						
P 123	R 140	100 %		1.95	1.95	1.95
Hombre adulto						
P 1623	R 1777	100 %		25.77	25.77	25.77
Mujer adulta						
P 615	R 753	100 %		9.76	9.76	9.76
Hombre joven						
P 171	R 167	97.66%		2.73	2.73	2.67
Mujer joven						
P 48	R 73	100 %		0.76	0.76	0.76
Productor y productora con (Incentivos) insumos, equipo o materiales para la producción de hortalizas, recibidos (Hombre adulto)						
P 406	R 1320	100 %		27.06	27.06	27.06
Mujer adulta						
P 154	R 454	100 %		10.25	10.25	10.25
Hombre joven						
P 43	R 246	100 %		2.87	2.87	2.87
Mujer joven						
P 12	R 200	100 %		0.82	0.82	0.82
Centro de Acopio y Servicios de hortalizas asesorado (CAS)						
P 3	R 3	100 %		0.04	0.04	0.04
Hombre adulto						
P 51	R 48	94.11%		0.65	0.65	0.61
Mujer adulta						
P 15	R 15	100 %		0.19	0.19	0.19
Hombre joven						
P 6	R 6	100 %		0.08	0.08	0.08
Mujer joven						
P 3	R 3	100 %		0.04	0.04	0.04
Centro de Acopio y Servicios de hortalizas asesorado (CAS)						
P 12	R 12	100 %		0.22	0.22	0.22
Hombre adulto						
P 159	R 165	100 %		2.86	2.86	2.86
Mujer adulta						
P 36	R 36	100 %		0.65	0.65	0.65
Hombre joven						
P 12	R 12	100 %		0.22	0.22	0.22
Mujer joven						

			AF	AI	RP	AP
P 3	R 3	100 %		0.05	0.05	0.05
Asistencia técnica para la implementación de Planes de Negocios. (Informe)						
P 12	R 12	100 %		1	1	1
Asistencia técnica para la implementación de Planes de Negocios. (Informe)						
P 1	R 0	0 %		1	1	0
Productor y productora en materia de gestión y comercialización, capacitados. (Hombre adulto)						
P 100	R 132	100 %		1.48	1.48	1.48
Mujer adulta						
P 22	R 43	100 %		0.33	0.33	0.33
Hombre joven						
P 10	R 12	100 %		0.14	0.14	0.14
Mujer joven						
P 4	R 8	100 %		0.05	0.05	0.05
Productor y productora participando en eventos de comercialización (Hombre adulto)						
P 60	R 88	100 %		0.67	0.67	0.67
Mujer adulta						
P 21	R 31	100 %		0.23	0.23	0.23
Hombre joven						
P 6	R 13	100 %		0.07	0.07	0.07
Mujer joven						
P 3	R 4	100 %		0.03	0.03	0.03
Productor y productora asesorado para el acceso a insumos, para la producción (Hombre adulto)						
P 100	R 218	100 %		0.74	0.74	0.74
Mujer adulta						
P 24	R 25	100 %		0.18	0.18	0.18
Hombre joven						
P 8	R 90	100 %		0.06	0.06	0.06
Mujer joven						
P 4	R 12	100 %		0.05	0.05	0.05
Actor de la cadena, informado. (Hombre adulto)						
P 1623	R 281	17.31%		1.32	1.32	0.23
Mujer adulta						
P 615	R 68	11.05%		0.5	0.5	0.06
Hombre joven						
P 171	R 27	15.78%		0.14	0.14	0.02
Mujer joven						
P 48	R 15	31.25%		0.04	0.04	0.01
Desarrollo de la cadena de Cacao, BCIE (Ahuachapan, Sonsonate, La Libertad, San Salvador, Cuscatlan, La Paz, San Vicente, Usulután, San Miguel, La Union)						
Centro de Desarrollo Productivo de cacao establecido (CDP)						
P 6	R 11	100 %		0.52	0.52	0.52
Hombre adulto						
P 80	R 137	100 %		7.96	7.96	7.96
Mujer adulta						

			AF	AI	RP	AP
P 30	R 45	100 %		1.47	1.47	1.47
Hombre joven						
P 8	R 6	75 %		0.52	0.52	0.39
Mujer joven						
P 2	R 3	100 %		0.52	0.52	0.52
Centro de Desarrollo Productivo de cacao fortalecido (CDP)						
P 36	R 41	100 %		2.94	2.94	2.94
Hombre adulto						
P 399	R 415	100 %		37.28	37.28	37.28
Mujer adulta						
P 150	R 155	100 %		6.87	6.87	6.87
Hombre joven						
P 42	R 38	90.47%		2.45	2.45	2.22
Mujer joven						
P 12	R 12	100 %		2.45	2.45	2.45
Productor y productora con (Incentivos) insumos, equipo o materiales para la producción de Cacao recibidos (Hombre adulto)						
P 212	R 107	50.47%		15.2	15.2	7.67
Mujer adulta						
P 80	R 46	57.5 %		2.8	2.8	1.61
Hombre joven						
P 22	R 13	59.09%		1	1	0.59
Mujer joven						
P 6	R 8	100 %		1	1	1
Centro de Acopio y Servicios de hortalizas asesorado (CAS)						
P 3	R 5	100 %		0.48	0.48	0.48
Hombre adulto						
P 57	R 95	100 %		7.14	7.14	7.14
Mujer adulta						
P 9	R 15	100 %		1.43	1.43	1.43
Hombre joven						
P 3	R 5	100 %		0.48	0.48	0.48
Mujer joven						
P 3	R 5	100 %		0.48	0.48	0.48
Asistencia técnica para la implementación de Planes de Negocios. (Informe)						
P 3	R 5	100 %		1	1	1
Asistencia técnica para la implementación de Planes de Negocios. (Informe)						
P 1	R 0	0 %		1	1	0
Productor y productora en materia de gestión y comercialización, capacitados. (Hombre adulto)						
P 57	R 69	100 %		0.75	0.75	0.75
Mujer adulta						
P 9	R 23	100 %		0.15	0.15	0.15
Hombre joven						
P 3	R 6	100 %		0.05	0.05	0.05
Mujer jove						
3	4	100		0.05	0.05	0.05

P	R	%	AF	AI	RP	AP
Productor y productora participando en eventos de comercialización (Hombre adulto)						
P 19	R 36	100 %		0.73	0.73	0.73
Mujer adulta						
P 3	R 8	100 %		0.13	0.13	0.13
Hombre joven						
P 1	R 6	100 %		0.07	0.07	0.07
Mujer joven						
P 1	R 2	100 %		0.07	0.07	0.07
Productor y productora asesorado para el acceso a insumos, para la producción (Hombre adulto)						
P 46	R 30	65.21%		0.76	0.76	0.5
Mujer adulta						
P 8	R 8	100 %		0.14	0.14	0.14
Hombre joven						
P 3	R 0	0 %		0.05	0.05	0
Mujer joven						
P 3	R 0	0 %		0.06	0.06	0
Actor de la cadena, informado. (Hombre adulto)						
P 335	R 194	57.91%		1.52	1.52	0.88
Mujer adulta						
P 61	R 41	67.21%		0.28	0.28	0.19
Hombre joven						
P 23	R 10	43.47%		0.1	0.1	0.04
Mujer joven						
P 23	R 8	34.78%		0.1	0.1	0.03
Apoyo integral para la reactivación del subsector café en El Salvador			100	33	33	33
Proyecto Ejecutado. (Porcentaje de avance)						
P 75	R 100	100 %		100	100	100
1.3 Innovación			5	13	13	0.65
Proyecto de desarrollo de la oferta tecnológica para las cadenas de valor			5	100	100	5
Solución tecnológica con énfasis en ambientes controlados, disponible. (Tecnología)						
P 2	R 1	50 %		10	10	5
Protocolos de investigación y validación, implementados. (Protocolo)						
P 19	R 0	0 %		77	77	0
Parcelas de Investigación y validación, implementadas. (Protocolo)						
P 3	R 0	0 %		5	5	0
Alianzas estratégicas, suscritas. (Alianza)						
P 5	R 0	0 %		8	8	0
ACCIONES RECURRENTES			91.73	20	20	18.34
2.1 ACCIONES IRREDUCTIBLES			91.73	100	100	91.73
Generar tecnologías agrícolas y proveer de servicios de apoyo, según demanda de usuarios			91.45	75	75	68.58
Documentos técnicos, elaborados. (Documento)						
P 7	R 12	100 %		1	1	1
Protocolos de investigación y validación, implementados. (Protocolo)						

			AF	AI	RP	AP
P 66	R 71	100 %		56	56	56
Bancos de germoplasma y colecciones vivas de especies frutícolas, fortalecidas.. (Banco)						
P 1	R 3	100 %		1	1	1
Estudio, publicado. (Estudio)						
P 1	R 0	0 %		1	1	0
Análisis de laboratorio, realizados. (Análisis)						
P 22800	R 70199	100 %		1	1	1
Plantas, producidas. (Planta)						
P 29750	R 40446	100 %		1	1	1
Área asistida, técnicamente. (Manzana)						
P 300	R 407	100 %		1	1	1
Área para la producción de semilla de granos básicos, establecida. (Manzana)						
P 76	R 68.5	90.13%		16	16	14.42
Porcentaje de avance. (Proyecto ejecutado)						
P 96	R 95	98.95%		2	2	1.98
Porcentaje de avance. (Proyecto ejecutado)						
P 93	R 65.34	70.25%		20	20	14.05
Asistencia técnica especializada a productores, ganaderos y apicultores			91	15	15	13.65
Informe de género, elaborado. (Informe)						
P 3	R 3	100 %		6	6	6
Ganaderos asistidos, técnicamente. (Ganadero)						
P 900	R 1413	100 %		20	20	20
Apicultores asistidos, técnicamente. (Apicultor)						
P 600	R 965	100 %		20	20	20
Agricultores asistidos, técnicamente. (Agricultor)						
P 1200	R 1000	83.33%		54	54	45
Servicios de asesoría brindados a las unidades demandantes			91.67	5	5	4.58
Documentos de Planificación y seguimiento, elaborados. (Documento)						
P 61	R 90	100 %		17	17	17
Plan de Modernización del CENTA, ejecutado. (Porcentaje de avance)						
P 18	R 12	66.66%		25	25	16.67
OIR fortalecida y Archivo Institucional, reestructurado. (Informe)						
P 9	R 9	100 %		6	6	6
Documentos de comunicación, producidos. (Documento)						
P 810	R 818	100 %		31	31	31
Documentos jurídicos, elaborados. (Documento)						
P 963	R 11218	100 %		11	11	11
Informes de auditoría, elaborados. (Informe)						
P 12	R 12	100 %		10	10	10
Servicios de apoyo administrativo y financiero brindados para facilitar la operatividad institucional			98.5	5	5	4.92
Documentos de bienes y servicios, elaborados. (Documento)						
P 9	R 9	100 %		6	6	6
Informes de operaciones de control y estudio de personal, realizados. (Informe)						
P 9	R 9	100 %		7	7	7

			AF	AI	RP	AP
Informes sobre el mantenimiento de la infraestructura física y equipo de la institución, elaborados. (Informe)						
P 9	R 9	100 %		62	62	62
Informes de mantenimiento del equipo informático de la institución, elaborados. (Informe)						
P 9	R 9	100 %		10	10	10
Informes de las acciones gerenciales y de comercialización, elaborados. (Informe)						
P 9	R 9	100 %		6	6	6
Informes de la ejecución presupuestaria y presupuesto de la institución, elaborados. (Informe)						
P 12	R 10	83.33%		9	9	7.5

Mes(es) Informado(s):	Enero - Septiembre	Año	2014	Avance Físico del Proyecto	71.87	%
-----------------------	--------------------	-----	------	----------------------------	-------	---

MINISTERIO DE AGRICULTURA Y GANADERIA
OFICINA DE POLITICAS Y PLANIFICACION SECTORIAL
DIVISION DE SEGUIMIENTO Y EVALUACION

MATRIZ 3. FORMATO TIPO PARA INFORME TRIMESTRAL DEL PAO 2014 DEL CENIA

INSTITUCION: CENTRO NACIONAL DE TECNOLOGIA AGROPECUARIA Y FORESTAL "ENRIQUE ALVAREZ CORDOVA"

TRIMESTRE INFORMADO: TERCER TRIMESTRE DE 2014.

TRIMESTRE INFORMADO: TERCER TRIMESTRE DE 2014														
PLAN TIPO	PROGRAMA	PROYECTO	ACTIVIDAD	INDICADOR DE PRODUCTO	No.	UNIDAD DE MEDIDA	EJECUTADO POR MES			TRIMESTRE INFORMADO: Julio a Septiembre 2014			OBSERVACIONES	
							FÍSICO			FÍSICO				
							1	2	3	PRO	EJEC	CUMP (%)		
1. PLAN DE AGRICULTURA FAMILIAR														
1.1 Seguridad Alimentaria y Nutricional														
Seguridad Alimentaria y Nutricional: BCIE (Atzacapán, Sonsonate, La Libertad, San Salvador, Cuscatlán, La Paz, San Vicente, Usulután, San Miguel, La Unión)														
			Establecer huertos familiares	Familias con huertos familiar, establecidos	1	Huerto	779	1,102	4,309	5,950	6,190	100		
					Familias capacitadas, en creación y mantenimiento de huertos familiares	2	Hombre Adulto	1,465	1,083	874	3,867	3,469	90	
						3	Mujor Adulta	1,481	954	878	1,489	3,313	100	
						4	Hombre Joven	197	75	75	299	300	100	
						5	Mujer Joven	179	110	48	299	337	100	
				Familias con Módulos de Aves, establecidos	6	Módulo	28	147	152	1,022	327	32	La no disponibilidad de insumos y materiales con fondos BCIE, para entrega a productores y productores, incidió no cumplir con lo programado	
					Familias capacitadas, en creación y mantenimiento de módulos de aves	7	Hombre Adulto	326	232	161	886	719	81	
						8	Mujer Adulta	567	326	231	341	1,124	100	
						9	Hombre Joven	18	23	21	68	62	91	
						10	Mujer Joven	25	24	27	68	76	100	
				Establecer sistemas de microirrigación para el cultivo de hortalizas.	11	Sistema	0	0	1	0	1	0		
					Familias Demostradoras e Irradiadas con Sistemas de Microirrigación, establecidos	12	Hombre Adulto	60	45	56	161	161	100	
						13	Mujer Adulta	38	6	29	62	73	100	
						14	Hombre Joven	23	0	1	12	24	100	
						15	Mujer Joven	9	2	1	12	12	100	
				Establecer parcelas de hortalizas.	16	Parcela	88	98	790	1,128	976	87		
					Familias con parcelas de hortalizas, establecidos	17	Hombre Adulto	465	366	386	0	1,217	0	
						18	Mujer Adulta	422	212	215	0	849	0	
						19	Hombre Joven	49	20	52	0	120	0	
						20	Mujer Joven	53	14	18	0	85	0	

PLAN TIPO	PROGRAMA	PROYECTO	ACTIVIDAD	INDICADOR DE PRODUCTO	No.	UNIDAD DE MEDIDA	EJECUTADO POR MES			TRIMESTRE INFORMADO: Julio a Septiembre 2014			OBSERVACIONES
							FÍSICO			FÍSICO			
							1	2	3	PRO	EJEC	CUMPL (%)	
			Entrega de Bombas de Mochila en apoyo a las familias irradiadas.	Bombas de Mochila en apoyo a las familias recibidas	21	Bomba	0	0	0	0	0	0	
			Establecer Plantíneros Artesanales.	Familias Demostradoras e Irradiadas con Plantíneros Artesanales, Establecidos	22	Plantínero	37	22	8	33	67	100	
			Capacitar a familias en la instalación y manejo de Plantíneros	Familias Demostradoras e Irradiadas capacitadas, en la instalación y manejo de Plantíneros	23	Hombre Adulto	179	123	169	21	491	100	
					24	Mujer Adulta	133	139	189	8	461	100	
					25	Hombre Joven	26	28	32	2	86	100	
					26	Mujer Joven	16	18	24	2	58	100	
			Plantar árboles frutales.	Familias con árboles frutales, Plantados	27	Árbol	3,960	1,465	483	0	5,928	0	
					28	Hombre Adulto	1,459	406	119	0	1,984	0	
			Capacitar a familias en manejo de árboles frutales	Familias Demostradoras e Irradiadas capacitadas, en manejo de árboles frutales	29	Mujer Adulta	1,520	330	123	0	1,973	0	
					30	Hombre Joven	151	47	17	0	215	0	
					31	Mujer Joven	135	50	14	0	199	0	
					32	Hombre Adulto	82	31	23	0	135	0	
			Realizar Campañas Profilácticas en aves	Familias Demostradoras e Irradiadas con Campañas Profilácticas en aves, realizadas	33	Mujer Adulta	188	58	58	0	284	0	
					34	Hombre Joven	4	6	21	0	31	0	
					35	Mujer Joven	3	6	0	0	9	0	
			Establecer Escuelas de Campo para diversificación de la producción.	Escuela de Campo para diversificación de la producción, establecida.	36	ECA	57	18	56	0	131	0	
					37	Hombre Adulto	929	785	1,024	1,603	2,738	100	
			Formar familias en Escuelas de Campo para diversificación de la producción	Familias Demostradoras e Irradiadas formadas mediante las ECAS	38	Mujer Adulta	752	686	907	616	2,345	100	
					39	Hombre Joven	72	41	104	123	217	100	
					40	Mujer Joven	68	32	67	123	167	100	
			Capacitar a familias en metodologías PAF-Seguridad Alimentaria	Familias Demostradoras Capacitadas en Metodologías PAF-Seguridad Alimentaria	41	Hombre Adulto	2,105	1,830	1,675	5,640	5,610	99	
					42	Mujer Adulta	675	776	650	2,169	2,101	97	
					43	Hombre Joven	302	120	1	432	423	98	
					44	Mujer Joven	190	155	78	432	423	98	
			Suministrar filtros purificadores de agua a familias participantes.	Familias con Filtros purificadores de agua, Recibidos	45	Filtro	0	0	4	6,941	4	0	La falta de asignación de los recursos financieros provenientes del préstamo BCIE, incidido en el bajo cumplimiento de la meta
			Capacitar a familias en el uso y mantenimiento de filtros purificadores de agua.	Familias Capacitadas, en el uso y mantenimiento de filtros purificadores de agua.	46	Hombre Adulto	590	279	250	3,009	1,119	37	
					47	Mujer Adulta	673	444	259	1,157	1,376	100	
					48	Hombre Joven	58	29	45	232	132	57	
					49	Mujer Joven	67	36	23	232	126	54	

PLAN TIPO	PROGRAMA	PROYECTO	ACTIVIDAD	INDICADOR DE PRODUCTO	No.	UNIDAD DE MEDIDA	EJECUTADO POR MES				TRIMESTRE INFORMADO: Julio a Septiembre 2014		OBSERVACIONES		
											FISICO				
							1	2	3	PRO	EJEC	CUMP (%)			
			Suministrar estufas Mejoradas a familias participantes	Familias Demostradoras e Irradiadas con estufas Mejoradas, Roebidas	50	Estufa	0	0	0	2,091	0	0	La falta de asignación de los recursos financieros provenientes del préstamo BCIE, incidido en el bajo cumplimiento de la meta		
			Capacitar a familias en el uso y mantenimiento de las estufas mejoradas	Hombre Adulto	51	256	68	117	520	441	85				
				Mujer Adulta	52	401	114	192	1,353	677	50				
				Hombre Joven	53	26	14	4	104	44	42				
				Mujer Joven	54	19	15	5	104	39	38				
			Desarrollar talleres Hogareños	Familias Demostradoras e Irradiadas participando en talleres Hogareños	55	Taller	6	8	13	13	27	100			
			Capacitar a familias en SAN, Alimentación y Nutrición, Saneamiento Básico y Manipulación de Alimentos	Hombre Adulto	56	285	87	75	494	447	90				
				Mujer Adulta	57	910	125	123	1,263	1,158	90				
				Hombre Joven	58	24	22	43	98	89	91				
				Mujer Joven	59	41	35	17	100	94	94				
				Espacio	60	6	9	0	0	132	15	11			
			Capacitar a familias en la distribución adecuada de espacios domésticos	Hombre Adulto	61	1	10	14	40	25	63				
				Mujer Adulta	62	2	3	16	59	21	36				
				Hombre Joven	63	0	0	4	13	4	31				
				Mujer Joven	64	0	3	4	19	7	37				
				Hombre Adulto	65	1,213	515	476	0	2,204	0				
			Capacitar a familias en prácticas de conservación de suelos	Mujer Adulta	66	1,181	328	401	0	1,910	0				
				Hombre Joven	67	131	35	40	0	206	0				
				Mujer Joven	68	97	26	32	0	155	0				
				Obra	69	4	0	123	0	127	0				
				Hombre Adulto	70	1,209	209	246	0	1,664	0				
			Capacitar a familias en el establecimiento e implementación de obras de conservación de suelos	Mujer Adulta	71	1,157	194	136	0	1,487	0				
				Hombre Joven	72	157	18	23	0	198	0				
				Mujer Joven	73	102	33	12	0	147	0				
			Dotar a familias de materiales para la elaboración de infraestructuras para el almacenamiento de aguas para usos múltiples	Familias Demostradoras con incentivos para la captación de agua establecidos	74	Reservorio	0	3	1	0	4	0			
			Capacitar a familias en la elaboración y mantenimiento de infraestructura para el almacenamiento de agua para usos múltiples	Hombre Adulto	75	2	29	84	0	115	0				
				Mujer Adulta	76	0	23	35	0	58	0				
				Hombre Joven	77	0	6	27	0	33	0				
				Mujer Joven	78	0	2	12	0	14	0				

PLAN TIPO	PROGRAMA	PROYECTO	ACTIVIDAD	INDICADOR DE PRODUCTO	No.	UNIDAD DE MEDIDA	EJECUTADO POR MES				TRIMESTRE INFORMADO: Julio a Septiembre 2014		OBSERVACIONES
							FÍSICO						
							1	2	3	PRO	EJEC	CUMP (%)	
			Viveros Forestales	Familias Demostradoras e Irradiadas con viveros Forestales Implementados	79	Vivero	0	1	1	0	2	0	
			Capacitar a familias en Viveros Forestales	Familias Capacitadas en la Implementación de Viveros Forestales	80	Hombre Adulto	28	31	8	0	67	0	
					81	Mujer Adulta	31	30	12	0	73	0	
					82	Hombre Joven	1	1	1	0	3	0	
					83	Mujer Joven	3	2	0	0	5	0	
			Capacitar a familias en la para integración de Asociaciones socioproductivas	Familias demostradoras e irradiadas capacitadas para integrar asociaciones socioproductivas	84	Mujer Adulta	205	96	329	494	630	100	
					85	Hombre Joven	245	320	323	987	888	90	
					86	Mujer Joven	375	412	130	987	917	93	
			Capacitar a familias en equidad de género	Familias Demostradoras e Irradiadas capacitadas, en equidad de género	87	Hombre Adulto	193	144	174	534	511	96	
					88	Mujer Adulta	148	137	194	534	479	90	
					89	Hombre Joven	116	4	11	132	131	99	
					90	Mujer Joven	90	25	14	132	129	98	
			Capacitar a familias para integrar grupos de Emprendedurismo	Familias demostradoras e irradiadas capacitadas para integrar grupos de emprendedurismo	91	Mujer Adulta	151	152	150	484	453	100	
					92	Hombre Joven	368	256	261	987	885	90	
					93	Mujer Joven	296	287	206	987	869	90	
1.2 Cadenas Productivas													
Desarrollo de la cadena de Granos Básicos, BCIE (Ahuachapán, Sonsonate, La Libertad, San Salvador, Guacalán, La Paz, San Vicente, Uzuilán, San Miguel, La Unión)													
			Establecer Centros de Desarrollo Productivo	Centro de Desarrollo Productivo de granos básicos establecido	94	CDP	0	3	11	0	14	0	
					95	Hombre adulto	0	46	80	0	126	0	
					96	Mujer adulta	0	13	20	0	33	0	
					97	Hombre Joven	0	5	8	0	13	0	
			Dar Seguimiento a Centros de Desarrollo Productivo	Centro de Desarrollo Productivo de granos básicos fortalecido	98	Mujer joven	0	2	3	0	5	0	
					99	CDP	260	263	274	285	274	96	
					100	Hombre adulto	3,865	3,911	4,212	4,560	4,212	92	
					101	Mujer adulta	1,391	1,404	1,412	570	1,412	100	
					102	Hombre Joven	333	335	358	400	358	90	
					103	Mujer joven	139	151	155	170	155	91	
			Dotar a productores y productoras con insumos (incentivos) para la transferencia de tecnología	Productor y productora con (incentivos) insumos para la transferencia de tecnología de granos básicos, recibidos	104	Hombre Adulto	127	301	3,655	0	4,083	0	
					105	Mujer Adulta	44	137	1,231	0	1,412	0	
					106	Hombre Joven	12	35	311	0	358	0	
					107	Mujer Joven	9	35	109	0	153	0	

PLAN TIPO	PROGRAMA	PROYECTO	ACTIVIDAD	INDICADOR DE PRODUCTO	No.	UNIDAD DE MEDIDA	EJECUTADO POR MES					TRIMESTRE INFORMADO: Julio a Septiembre 2014		OBSERVACIONES					
							1	2	3	PRO	EJEC	CUMP (%)							
													FÍSICO						
			Dotar a productores y productoras con insumos (incentivos) para la transferencia de tecnología	Productor y productora con (incentivos) insumos, equipo o materiales para la producción de frutas recibidos	141	Hombre Adulto	0	0	40	0	40	0	0						
					142	Mujer Adulta	0	0	15	0	15	0	0						
					143	Hombre joven	0	0	4	0	4	0	4	0					
					144	Mujer Joven	0	0	2	0	2	0	2	0					
					145	CAS	5	5	5	6	5	83		Pendiente de contratar un consultor en comercialización y desarrollo empresarial para completar la meta					
					146	Hombre adulto	86	86	86	100	86	86		Pendiente de contratar un consultor en comercialización y desarrollo empresarial para completar la meta					
			Centro de Acopio y Servicios de frutas asesorado		147	Mujer adulta	28	28	28	38	28	74		Pendiente de contratar un consultor en comercialización y desarrollo empresarial para completar la meta					
					148	Hombre joven	10	10	10	10	10	100							
					149	Mujer joven	2	2	2	2	2	100							
			Asesorar planes de negocio	Asistencia técnica para la implementación de Planos de Negocios	150	Informe	5	5	5	6	5	83		Pendiente de contratar un consultor en comercialización y desarrollo empresarial para completar la meta					
			Implementar planes de negocio	Asistencia técnica para la implementación de Planos de Negocios	151	Informe	0	0	0	3	0	0		Pendiente de contratar un consultor en comercialización y desarrollo empresarial para cumplir la meta					
					152	Hombre adulto	46	86	86	100	86	86		Pendiente de contratar un consultor en comercialización y desarrollo empresarial para completar la meta					
			Capacitar a productores y productoras en materia de gestión empresarial y comercialización	Productor y productora en materia de gestión empresarial y comercialización, capacitados.	153	Mujer Adulta	13	26	28	38	28	74		Pendiente de contratar un consultor en comercialización y desarrollo empresarial para completar la meta					
					154	Hombre Joven	5	10	10	10	10	100							
					155	Mujer Joven	2	2	2	2	2	100							
					156	Hombre adulto	26	26	38	17	38	100							
			Apoyar la participación de productores y productoras en eventos de comercialización	Productor y productora participando en eventos de comercialización	157	Mujer Adulta	5	16	10	7	16	100							
					158	Hombre Joven	0	0	5	2	5	100							
					159	Mujer Joven	0	0	1	1	1	100							

PLAN TIPO	PROGRAMA	PROYECTO	ACTIVIDAD	INDICADOR DE PRODUCTO	No.	UNIDAD DE MEDIDA	EJECUTADO POR MES				TRIMESTRE INFORMADO:		OBSERVACIONES
											Julio a Septiembre 2014		
											FÍSICO		
							1	2	3	PRO	EJEC	CUMPL (%)	
			Apoyar a productores y productoras asociados en la negociación de insumos para la producción	Productor y productora asesorado para el acceso a insumos, para la producción	160	Hombre adulto	45	38	45	0	128	0	
					161	Mujer Adulta	31	10	31	0	72	0	
					162	Hombre Joven	8	5	8	0	21	0	
					163	Mujer Joven	2	1	2	0	5	0	
					164	Hombre adulto	58	50	91	200	91	46	Pendiente de contratar un consultor en comercialización y desarrollo empresarial para completar la meta
			Brindar información a los actores de la cadena	Actor de la cadena, informado.	165	Mujer Adulta	20	10	35	75	35	47	Pendiente de contratar un consultor en comercialización y desarrollo empresarial para completar la meta
					166	Hombre Joven	5	0	10	20	10	50	Pendiente de contratar un consultor en comercialización y desarrollo empresarial para completar la meta
					167	Mujer Joven	0	0	4	5	4	80	Pendiente de contratar un consultor en comercialización y desarrollo empresarial para completar la meta
Desarrollo de la cadena de hortalizas BCIE (Ahunchapán, Sonsonate, La Libertad, San Salvador, Cuscatlán, La Paz, San Vicente, Usculután, San Miguel, La Unión)													
					168	CDP	6	6	6	2	18	100	
				Centro de Desarrollo Productivo de hortalizas establecido	169	Hombre adulto	8	80	80	28	168	100	
					170	Mujer adulta	50	50	50	10	150	100	
					171	Hombre joven	0	0	4	3	4	100	
					172	Mujer joven	15	15	4	1	34	100	
					173	CDP	46	52	58	41	58	100	
				Centro de Desarrollo Productivo de hortalizas fortalecido	174	Hombre adulto	549	629	709	541	709	100	
					175	Mujer adulta	255	305	355	205	355	100	
					176	Hombre joven	57	57	61	57	61	100	
					177	Mujer joven	31	45	50	16	50	100	
					178	Hombre Adulto	83	0	589	136	672	100	
				Productor y productora con (Incentivos) insumos, equipo o materiales para la producción de hortalizas, recibidos	179	Mujer Adulta	14	0	93	52	112	100	
					180	Hombre joven	6	0	15	15	21	100	
					181	Mujer Joven	0	0	9	4	9	100	
					182	CAS	0	1	1	1	1	100	
					183	Hombre adulto	0	16	16	17	16	94	
				Centro de Acopio y Servicios de hortalizas asesorado	184	Mujer adulta	0	5	5	5	5	100	
					185	Hombre joven	0	2	2	2	2	100	
					186	Mujer joven	0	1	1	1	1	100	
					187	CAS	0	4	4	4	4	100	
					188	Hombre adulto	0	55	55	53	55	100	
				Centro de Acopio y Servicios de hortalizas asesorado	189	Mujer adulta	0	12	12	12	12	100	
					190	Hombre joven	0	4	4	4	4	100	
					191	Mujer joven	0	1	1	1	1	100	
				Asistencia técnica para la implementación de Planes de Negocios.	192	Informe	0	0	4	4	4	100	
				Asistencia técnica para la implementación de Planes de Negocios.	193	Informe	0	0	0	0	0	0	
					194	Hombre adulto	16	61	54	50	61	100	
					195	Mujer Adulta	7	20	13	11	20	100	
				Productor y productora en materia de gestión y comercialización, capacitados.	196	Hombre Joven	0	6	5	5	6	100	
					197	Mujer Joven	4	2	1	2	4	100	
					198	Hombre adulto	13	0	20	20	33	100	
					199	Mujer Adulta	4	0	7	7	11	100	

PLAN TIPO	PROGRAMA	PROYECTO	ACTIVIDAD	INDICADOR DE PRODUCTO	No.	UNIDAD DE MEDIDA	EJECUTADO POR MES				FÍSICO			TRIMESTRE INFORMADO: Julio a Septiembre 2014			OBSERVACIONES
							1	2	3	PRO	EJEC	CUMPL (%)					
			Productores y productoras en eventos de comercialización	Producción y promoción participativo el evento de comercialización	200	Hombre Joven	1	0	2	2	3	100					
					201	Mujer Joven	0	0	1	1	1	100					
			Apoyar a productores y productoras asociados en la negociación de insumos para la producción	Productor y productora asesorado para el acceso a insumos, para la producción	202	Hombre adulto	58	35	35	0	128	0					
		203			Mujer Adulta	6	0	5	0	11	0						
		204			Hombre Joven	35	35	4	0	74	0						
		205			Mujer Joven	0	0	2	0	2	0	2	0				
			Brindar información a los actores de la cadena	Actor de la cadena, informado.	206	Hombre adulto	35	30	60	541	125	23				No se dispone de personal para cumplir esta meta por renuncia de una especialista en desarrollo empresarial y comercialización y un técnico en desarrollo empresarial	
		207			Mujer Adulta	0	12	12	205	24	12						No se dispone de personal para cumplir esta meta por renuncia de una especialista en desarrollo empresarial y comercialización y un técnico en desarrollo empresarial
		208			Hombre Joven	0	6	3	57	9	16						No se dispone de personal para cumplir esta meta por renuncia de una especialista en desarrollo empresarial y comercialización y un técnico en desarrollo empresarial
		209			Mujer Joven	0	3	2	16	5	30						No se dispone de personal para cumplir esta meta por renuncia de una especialista en desarrollo empresarial y comercialización y un técnico en desarrollo empresarial
				Desarrollo de la cadena de Cacao, BCIE (Ahuachapán, Soconusco, La Libertad, San Salvador, Cuscatlán, La Paz, San Vicente, Uxutlán, San Miguel, La Unión)	210	CDP	0	2	0	0	2	0					
			Establecer Centros de Desarrollo Productivo	Centro de Desarrollo Productivo de cacao establecido	211	Hombre adulto	0	24	0	0	24	0					
		212			Mujer adulta	0	4	0	0	0	4	0					
		213			Hombre joven	0	0	0	0	0	0	0					
		214			Mujer joven	0	1	0	0	0	1	0					
			Dar seguimiento a Centros de Desarrollo Productivo	Centro de Desarrollo Productivo de cacao fortalecido	215	CDP	15	17	17	12	17	100					
		216			Hombre adulto	138	157	157	133	157	100						
		217			Mujer adulta	56	60	60	50	60	100						
		218			Hombre joven	10	10	10	14	10	71					A pesar que se promueve la participación de hombres jóvenes en esta actividad no existe mucha participación de este estrato poblacional	
					219	Mujer joven	4	5	5	4	4	100					

PLAN TIPO	PROGRAMA	PROYECTO	ACTIVIDAD	INDICADOR DE PRODUCTO	No.	UNIDAD DE MEDIDA	EJECUTADO POR MES					TRIMESTRE INFORMADO: Julio x Septiembre 2014		OBSERVACIONES	
							FÍSICO					FÍSICO			
							1	2	3	PRO	EJEC	CUMP (%)			
			Dotar a productores y productoras con incentivos para la transferencia de tecnología	Productor y productora con (incentivos) insumos, equipo o materiales para la producción de Cacao recibidos	220	Hombre Adulto	12	25	45	0	82	0			
					221	Mujer Adulta	8	10	17	0	36	0			
					222	Hombre Joven	3	5	0	0	8	0			
					223	Mujer Joven	0	4	0	0	4	0			
					224	CAS	1	1	1	1	1	100			
					225	Hombre adulto	19	19	19	19	19	100			
				Centro de Acopio y Servicios de hortalizas asociado	226	Mujer adulta	3	3	3	3	3	100			
					227	Hombre Joven	1	1	1	1	1	100			
					228	Mujer Joven	1	1	1	1	1	100			
				Asistencia técnica para la implementación de Planes de Negocios.	229	Informe	1	1	1	1	1	100	Pendiente contratar consultor tecnico en comercialización para cumplir la meta		
			Implementar planes de negocio	Asistencia técnica para la implementación de Planes de Negocios.	230	Informe	0	0	0	1	0	0	Pendiente contratar consultor tecnico en comercialización para cumplir la meta		
					231	Hombre adulto	0	0	0	19	0	0	Pendiente contratar consultor tecnico en comercialización para cumplir la meta		
				Productor y productora en materia de gestión y comercialización, capacitados.	232	Mujer Adulta	0	0	0	3	0	0	Pendiente contratar consultor tecnico en comercialización para cumplir la meta		
					233	Hombre Joven	0	0	0	1	0	0	Pendiente contratar consultor tecnico en comercialización para cumplir la meta		
					234	Mujer Joven	0	0	0	1	0	0	Pendiente contratar consultor tecnico en comercialización para cumplir la meta		
					235	Hombre adulto	0	0	18	10	18	100			
					236	Mujer Adulta	0	0	4	2	4	100			
				Productor y productora participando en eventos de comercialización	237	Hombre Joven	0	0	3	1	3	100			
					238	Mujer Joven	0	0	1	1	1	100			
					239	Hombre adulto	0	15	0	0	15	0			
					240	Mujer Adulta	0	4	0	0	4	0			
				Productor y productora asesorado para el acceso a insumos, para la producción	241	Hombre Joven	0	0	0	0	0	0			
					242	Mujer Joven	0	0	0	0	0	0	Pendiente contratar consultor tecnico en comercialización para cumplir la meta		
					243	Hombre adulto	0	0	55	167	55	33	Pendiente contratar consultor tecnico en comercialización para cumplir la meta		
					244	Mujer Adulta	0	0	13	31	13	42	Pendiente contratar consultor tecnico en comercialización para cumplir la meta		
				Aclor de la cadena, Informado.	245	Hombre Joven	0	0	2	11	2	18	Pendiente contratar consultor tecnico en comercialización para cumplir la meta		
					246	Mujer Joven	0	0	1	11	1	9	Pendiente contratar consultor tecnico en comercialización para cumplir la meta		
				Apoyo integral para la reactivación del subsector café en El Salvador											
			Apoyo integral para la reactivación del subsector café en El Salvador	Proyecto Ejecutado	247	Porcentaje de avance	15	0	0	25	15	100	El Proyecto finalizo con un 100% en su ejecución física en el mes de Julio		
1.3 Innovación Agropecuaria															
Proyecto de desarrollo de la oferta tecnológica para las cadenas de valor, BCIE															
		Desarrollar soluciones tecnológicas con énfasis en ambientes controlados	Solución tecnológica con énfasis en ambientes controlados disponible	248	Tecnología	0	0	0	2	0	0	No se han asignado fondos para la contratación de las consultorías, por lo que no se han ejecutado las metas programadas.			

PLAN TIPO	PROGRAMA	PROYECTO	ACTIVIDAD	INDICADOR DE PRODUCTO	Nº.	UNIDAD DE MEDIDA	EJECUTADO POR MES					TRIMESTRE INFORMADO:		OBSERVACIONES
							FISCO					Julio a Septiembre 2014		
							1.	2	3	PRO.	EJEC.	CUMPL (%)		
0			Implementar proyectos de investigación, validación y valor agregado en cultivos de granos básicos, hortalizas, frutales y café con énfasis en cadenas	Protocolos de investigación y validación implementados	249	Protocolo	0	0	0	0	0	0		
			Implementar Proyectos de investigación y estudios de factibilidad sobre fuentes alternativas de energía renovable	Parcelas de investigación y validación	250	Protocolo	0	0	0	0	0	0		
			Establecer Alianzas estratégicas con organismos nacionales e internacionales especializados en investigación/innovación agrícola que permita complementar capacidades técnicas para la ejecución de proyectos específicos	Alianzas estratégicas suscritas	251	Alianza	0	0	0	0	0	0		
3.1 ACCIONES IRREDUCTIBLES														
			Generar tecnologías agrícolas y proveer de servicios de apoyo, según demanda de usuarios											
			Elaboración de documentos técnicos sobre oferta tecnológica	Documentos técnicos, elaborados	252	Documento	2	1	1	5	5	100		
			Implementar proyectos de investigación y validación de granos básicos, hortalizas, frutales, forestales y agroindustriales	Protocolos de investigación y validación implementados	253	Protocolo	3	3	4	10	10	100		
			Fortalecer el proceso de producción de plantas de mayor calidad genética y fisiológica para contribuir a la diversificación frutícola	Bancos de germoplasma y colecciones vivas de especies frutícolas fortalecidas.	254	Banco	0	0	0	0	0	0	Se tiene un avance del 60%, debido a la limitante de combustible que afectó este trimestre no se pudieron comprar las vacías de campo, para el próximo trimestre se concluye	
			Validar con los productores la rentabilidad de la aplicación de la tecnología en sus sectores para promover altos niveles de adopción.	Estudio publicado	255	Estudio				1	0	0		
			Realizar análisis de laboratorio para apoyar la investigación y responder a la demanda externa	Análisis de laboratorio realizados	256	Análisis	6,400	6,000	6,929	4,625	19,229	100		
			Propagación de plantas in-vitro, plantas frutales y forestales a nivel de vivero destinadas a la investigación y venta	Plantas producidas	257	Planta	4260	4000	4530	5,050	12,790	100		
			Brindar asistencia técnica en la producción de semilla comercial de granos básicos	Área asistida técnicamente	258	Manzana	130	135	142	300	407	100		
			Producción de semilla de granos básicos	Área para la producción de semilla de granos básicos, establecida	259	Manzana	10	10	14	39	34	86	La intensidad de las últimas lluvias no han permitido la preparación de suelos para la siembra, por lo que no se ha logrado sembrar el resto del área programada para este período, a mejorar las condiciones climáticas se sembrará el resto.	

Se tiene un avance del 60%, debido a la limitante de combustible que afectó este trimestre no se pudieron completar las visitas de campo, para el próximo trimestre se concluye

La intensidad de las últimas lluvias no han permitido la preparación de suelos para la siembra, por lo que no se ha logrado sembrar el resto del área programada para este período, al mejorar las condiciones climáticas se sembrará el resto.

PLAN TIPO	PROGRAMA	PROYECTO	ACTIVIDAD	INDICADOR DE PRODUCTO	No.	UNIDAD DE MEDIDA	EJECUTADO POR MES				FÍSICO		TRIMESTRE INFORMADO:		OBSERVACIONES
													Julio a Septiembre 2014		
							1	2	3	PRO	EJEC	CUMPL (%)			
			Ejecutar proyecto de producción, procesamiento y consumo de alimentos biofortificados y con alto tenor nutricional en centros escolares de los departamentos de Ahuachapán, La Libertad y Morazán	Porcentaje de avance	250	Proyecto ejecutado	27	27	28	17	82	100			
			Fortalecimiento de la agricultura familiar aplicando tecnología sostenible ante el cambio climático en El Salvador	Porcentaje de avance	251	Proyecto ejecutado	10	12	17	7	39	100			
			Asistencia técnica especializada a productores, ganaderos y apicultores												
			Garantizar la incorporación del enfoque de Género en las actividades institucionales	Informe de género elaborado	252	Informe	0	0	1	1	1	100			
			Productores asistidos y capacitados en la producción de ganadería lechera	Ganaderos asistidos técnicamente	253	Ganadero	217	217	217	300	651	100			
			Productores asistidos y capacitados en la producción apícola	Apicultores asistidos técnicamente	254	Apicultor	81	82	82	200	245	100			
			Productores asistidos y capacitados en hortalizas y frutas	Agricultores asistidos técnicamente en hortalizas y frutas	255	Agricultor	150	150	200	400	500	100			
			Servicios de asesoría brindados a las unidades demandantes												
			Conducir el proceso de planificación institucional.	Documentos de Planificación y seguimiento, elaborados	256	Documento	14	10	13	16	37	100			
			Reestructuración organizacional del CENTA de conformidad al Plan Estratégico Institucional	Plan de Modernización del CENTA, ejecutado	257	Porcentaje de avance	2	2	2	6	6	100			
			Fortalecimiento de la OIR y reestructuración del archivo Institucional	OIR fortalecida y Archivo Institucional reestructurado	258	Informe	1	1	1	3	3	100			
			Apoyar los procesos de investigación y transferencia de tecnología mediante un proceso oportuno de comunicación.	Documentos de comunicación producidos	259	Documento	93	93	95	270	281	100			
			Asesorar legalmente las diferentes unidades para el cumplimiento de las leyes y reglamentos.	Documentos jurídicos elaborados	270	Documento	115	115	115	321	345	100			
			Examinar la eficiencia, eficacia y economía de la administración de los recursos financieros y materiales de la institución.	Informes de auditoría, elaborados	271	Informe	2	1	1	4	4	100			
			Servicios de apoyo administrativo y financiero brindados para facilitar la operatividad institucional												
			Proveer los recursos y servicios a las diferentes unidades oportunamente y con calidad	Documentos de bienes y servicios, elaborados	272	Documento	1	1	1	3	3	100			
			Administrar eficientemente los recursos humanos de la institución	Informes de operaciones de control y estudio de personal realizados	273	Informe	1	1	1	3	3	100			
			Mantener en buenas condiciones los activos fijos y el equipo en apoyo a la investigación y extensión agropecuaria.	Informes sobre el mantenimiento de la infraestructura física y equipo de la institución elaborados	274	Informe	1	1	1	3	3	100			
			Administrar eficientemente el equipo e infraestructura tecnológica instalada para el servicio de las diferentes	Informes de mantenimiento del equipo informático de la institución elaborados	275	Informe	1	1	1	3	3	100			

PLAN TIPO	PROGRAMA	PROYECTO	ACTIVIDAD	INDICADOR DE PRODUCTO	No.	UNIDAD DE MEDIDA	EJECUTADO POR MES		FISICO		TRIMESTRE INFORMADO: Julio a Septiembre 2014		OBSERVACIONES
							1	2	3	PRO	EJEC	CUMP (%)	
			Realizar acciones de administración general y comercialización	Informes de las acciones gerenciales y de comercialización elaborados	276	Informe	1	1	1	3	3	100	
			Formular y ejecutar presupuesto asignado a la institución.	Informes de la ejecución presupuestaria y presupuesto de la institución elaborados.	277	Informe	1	1	2	4	4	100	

Q
ESCUELA NACIONAL DE AGRICULTURA
(ENA)

**MINISTERIO DE AGRICULTURA Y GANADERIA
OFICINA DE POLITICAS Y PLANIFICACION SECTORIAL
DIVISION DE SEGUIMIENTO Y EVALUACION**

INFORME DE SEGUIMIENTO DEL AVANCE FISICO DEL POA 2014

INSTITUCION: Escuela Nacional de Agricultura "Roberto Quiñónez" (ENA)

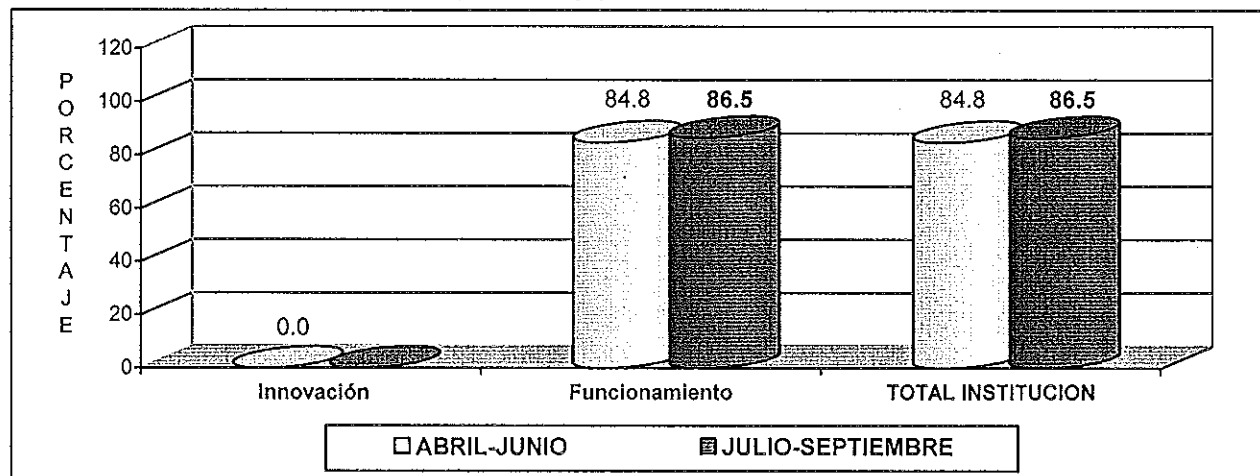
TRIMESTRE: Julio-septiembre

PERIODO: Enero-septiembre

I. AVANCE FISICO ALCANZADO EN EL TERCER TRIMESTRE DE 2014

En el trimestre comprendido de julio a septiembre de 2014, la ENA alcanza un nivel de cumplimiento calificado como Bueno, con un avance físico del 86.5% respecto a todo lo planificado a cumplir en el referido trimestre. Lo anterior significa un leve incremento de 1.7 puntos porcentuales con respecto al logrado en el segundo trimestre del mismo año (Gráfico 1).

Gráfico 1. Avance físico por Programa y Total Institución en los trimestres abril-junio y julio-septiembre de 2014 (Porcentaje).



NOTA: PAF-Innovación, sin programación para el tercer trimestre de 2014.

FUENTE: ENA. Informe de avance físico del segundo y tercer trimestre de 2014. Octubre de 2014

En el trimestre que se informa, la ENA programó un total de cuatro Indicadores de Producto; de los cuales, tres fueron realizados en su totalidad; y el restante, de manera parcial.

En relación al Indicador de Producto con avance físico parcial (*Estudiantes en formación*), obedece a que 26 jóvenes perdieron la beca otorgada por INSAFORP, derivado del bajo rendimiento académico.

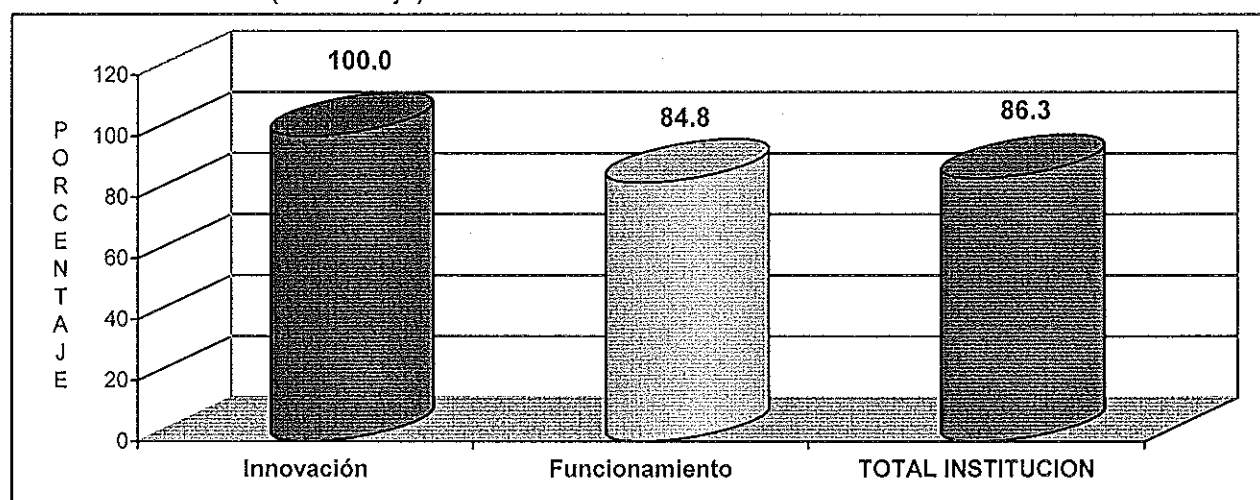
De los diferentes productos generados por la Institución en el trimestre de julio-septiembre de 2014 se destacan:

- Los 301 estudiantes que se encuentran en formación profesional (239 hombres y 62 mujeres); y,
- Los 74 estudiantes (63 hombres y 11 mujeres), que han participado en jornadas de sensibilización sobre la erradicación de las peores formas de trabajo infantil.

II. AVANCE FISICO ALCANZADO EN EL PERIODO COMPRENDIDO DE ENERO A SEPTIEMBRE DE 2014

Respecto al período reportado, la ENA logra un avance físico del 86.3%, nivel de cumplimiento que es calificado como Bueno.

Gráfico 2. Avance físico por Programa y Total Institución en el período enero-septiembre de 2014. (Porcentaje).



FUENTE: ENA. Informe de avance físico del tercer trimestre de 2014. Octubre de 2014.

Mejor nivel de cumplimiento no fue posible alcanzar debido a razón similar a lo indicado en capítulo anterior. Aunado a ello, el equipamiento de rastro y planta de procesos cárnicos no fue posible realizarlo debido a que; a la fecha, aún se está formulando el segundo proceso de licitación.

En cuanto a los principales productos generados por la ENA en el período reportado, se destaca:

- Suscripción de una alianza estratégica con ITCA-FEPADE; y,
- Realización de dos protocolos de investigación, éstos relacionados con "Evaluación de líneas de frijol, con tolerancia a Mosaico Dorado; y, Evaluación del desarrollo de plantas de mango, propagadas por el método de injerto de hueso.

III. RECOMENDACION

Es oportuno sugerir a la ENA, realizar sus mejores esfuerzos para mantener y/o mejorar los niveles de cumplimiento físico reportados a la fecha.

Anexo 1. Avance físico en porcentaje en el segundo y tercer trimestre y período enero-septiembre de 2014, según Plan Tipo y Programa.

No.	PLAN TIPO/PROGRAMA	AVANCE FISICO (%)		
		TRIMESTRE		PERIODO ENERO-SEPT
		ABRIL-JUNIO	JULIO - SEPT	
1	Plan de Agricultura Familiar	0.0	Sin Programación	100.0
1.3	Innovación Agropecuaria	0.0	Sin Programación	100.0
2	Acciones Operativas	84.8	86.5	84.8
2.5	Funcionamiento	84.8	86.5	84.8
TOTAL DEPENDENCIA		84.8	86.5	86.3

FUENTE: ENA. Informe de Avance Físico del segundo y tercer trimestre de 2014. Octubre de 2014.

Anexo 2. Valoración cualitativa de acuerdo al nivel de avance físico en el tercer trimestre y período enero-septiembre de 2014, según Plan Tipo y Programa.

No.	PLAN TIPO/PROGRAMA	VALORACION CUALITATIVA	
		TRIMESTRE JULIO-SEPTIEMBRE	PERIODO ENERO-SEPTIEMBRE
1	Plan de Agricultura Familiar	Sin Programación	Muy Buena
1.3	Innovación Agropecuaria	Sin Programación	Muy Buena
2	Acciones Operativas	Buena	Buena
2.5	Funcionamiento	Buena	Buena
TOTAL DEPENDENCIA		Buena	Buena

FUENTE: DS&E/OPPS. Valoración Cualitativa del Sistema de Seguimiento Sectorial, 2014.

NOTA ACLARATORIA:

Con respecto a las siglas que aparecen en el encabezado del reporte que emite el Sistema Informático de Cálculo del Avance Físico de Planes (SICAFP), el significado es el siguiente:

- AF:** Avance Físico (de todos los niveles que integran el POA, exceptuando el de la Unidad de Medida que aparece a la par de la misma con el símbolo de %);
- AI:** Asignación o ponderación Inicial de cada uno de los niveles del POA (Peso relativo asignado en el proceso de Ponderación con el "Referente" de cada dependencia del MAG);
- RP:** Reponderación (Cálculo técnico que hace el SICAFP para que el avance físico de cada nivel de la estructura del POA, independiente de la cantidad de actividades programadas, siempre sea con base en 100 puntos); y,
- AP:** Avance Físico Ponderado (Producto de multiplicar el avance físico de cada nivel del POA por la Reponderación respectiva que calcula el SICAFP).

MINISTERIO DE AGRICULTURA Y GANADERÍA
OFICINA DE PLANIFICACIÓN AGROPECUARIA
DIVISIÓN DE SEGUIMIENTO Y EVALUACIÓN

MEMORIA DE CÁLCULO DEL AVANCE FÍSICO DE LOS PROYECTOS INCLUIDOS EN EL SISTEMA DE SEGUIMIENTO SECTORIAL (SSS)

	AF	AI	RP	AP
PROYECTO ENA				
1. Plan de Agricultura Familiar	0	10	0	-1
1.1 Innovación	0	100	0	-1
Establecimiento del Parque Tecnológico para el desarrollo agropecuario	0	50	0	-1
Parque tecnológico instalado. (1) Edificación				
P 0 R 0 0 %		76	0	-1
Parque tecnológico equipado y operando. (2) Equipo				
P 0 R 0 0 %		12	0	-1
Tecnologías desarrolladas. (3) Tecnología				
P 0 R 0 0 %		12	0	-1
Desarrollo de la agroplasticultura	0	50	0	-1
Alianza estratégicas público-privadas con universidades e institutos técnicos de educación, establecida. (4) Alianza				
P 0 R 0 0 %		34	0	-1
Productores y productoras en modelos de agricultura protegida, capacitados. (5) Hombre				
P 0 R 0 0 %		46	0	-1
(6) Mujer				
P 0 R 0 0 %		20	0	-1
2. Acciones Recurrentes	86.49	90	100	86.49
2.1 Funcionamiento	86.49	100	100	86.49
Formación de profesionales en Ciencias Agropecuarias	83.01	70	79.55	66.03
Estudiante, graduado. (7) Hombre				
P 0 R 0 0 %		1.2	0	-1
(8) Mujer				
P 0 R 0 0 %		0.3	0	-1
Estudiante en formación. (9) Hombre				
P 300 R 239 79.66%		82.3	83.55	66.56
(10) Mujer				
P 50 R 62 100 %		16.2	16.45	16.45
Ejecutar proyectos de investigación para el fortalecimiento y apoyo a la formación profesional agropecuaria	100	6	6.82	6.82
Investigación, realizada (11) Protocolo				
P 1 R 1 100 %		100	100	100
Implementar servicios de capacitación en línea	0	6	0	-1
Curso en línea disponible. (12) Curso				
P 0 R 0 0 %		13	0	-1
Productor, productora y otro demandante capacitado. (13) Hombre adulto				
P 0 R 0 0 %		6	0	-1
(14) Mujer adulta				
P 0 R 0 0 %		6	0	-1
Estudiante, capacitado (15) Hombre joven				
P 0 R 0 0 %		62	0	-1
(16) Mujer joven				

P 0	R 0	0 %	AF	AI	RP	AP
			13	0	-1	
Apoyo a la erradicación de las peores formas de trabajo infantil			100	6	6.82	6.82
Estudiante en jornadas de sensibilización, participando. (17) Hombre joven						
P 63	R 65	100 %		79	79	79
(18) Mujer joven						
P 11	R 11	100 %		21	21	21
Fortalecimiento de capacidades técnicas para el trabajo con enfoque de género			100	6	6.82	6.82
Estudiante en jornadas de sensibilización, participando. (19) Hombre joven						
P 100	R 100	100 %		84	84	84
(20) Mujer joven						
P 20	R 20	100 %		16	16	16
Equipamiento de rastro y planta de procesos cárnicos.			0	6	0	-1
Rastro equipado. (21) Equipo						
P 0	R 0	0 %		53	0	-1
Planta de procesos cárnicos, equipada. (22) Equipo						
P 0	R 0	0 %		47	0	-1

Mes(es) Informado(s):	Septiembre	Año	2014	Avance Físico del Proyecto	86.49 %
-----------------------	------------	-----	------	----------------------------	---------

MINISTERIO DE AGRICULTURA Y GANADERÍA
OFICINA DE PLANIFICACIÓN AGROPECUARIA
DIVISIÓN DE SEGUIMIENTO Y EVALUACIÓN

MEMORIA DE CÁLCULO DEL AVANCE FÍSICO DE LOS PROYECTOS INCLUIDOS EN EL SISTEMA DE SEGUIMIENTO SECTORIAL (SSS)

	AF	AI	RP	AP
PROYECTO ENA				
1. Plan de Agricultura Familiar	100	10	10	10
1.1 Innovación	100	100	100	100
Establecimiento del Parque Tecnológico para el desarrollo agropecuario	0	50	0	-1
Parque tecnológico instalado. (1) Edificación				
P 0 R 0 0 %		76	0	-1
Parque tecnológico equipado y operando. (2) Equipo				
P 0 R 0 0 %		12	0	-1
Tecnologías desarrolladas. (3) Tecnología				
P 0 R 0 0 %		12	0	-1
Desarrollo de la agroplasticultura	100	50	100	100
Alianza estratégicas público-privadas con universidades e institutos técnicos de educación, establecida. (4) Alianza				
P 1 R 1 100 %		34	100	100
Productores y productoras en modelos de agricultura protegida, capacitados. (5) Hombre				
P 0 R 0 0 %		46	0	-1
(6) Mujer				
P 0 R 0 0 %		20	0	-1
2. Acciones Recurrentes	84.83	90	90	76.34
2.1 Funcionamiento	84.83	100	100	84.83
Formación de profesionales en Ciencias Agropecuarias	86.9	70	70	60.83
Estudiante, graduado. (7) Hombre				
P 95 R 102 100 %		1.2	1.2	1.2
(8) Mujer				
P 15 R 14 93.33%		0.3	0.3	0.28
Estudiante en formación. (9) Hombre				
P 900 R 757 84.11%		82.3	82.3	69.22
(10) Mujer				
P 150 R 194 100 %		16.2	16.2	16.2
Ejecutar proyectos de investigación para el fortalecimiento y apoyo a la formación profesional agropecuaria	100	6	6	6
Investigación, realizada (11) Protocolo				
P 2 R 2 100 %		100	100	100
Implementar servicios de capacitación en línea	100	6	6	6
Curso en línea disponible. (12) Curso				
P 4 R 24 100 %		13	13	13
Productor, productora y otro demandante capacitado. (13) Hombre adulto				
P 1 R 1 100 %		6	6	6
(14) Mujer adulta				
P 1 R 1 100 %		6	6	6
Estudiante, capacitado (15) Hombre joven				
P 10 R 10 100 %		62	62	62
(16) Mujer joven				

			AF	AI	RP	AP
P 2	R 2	100 %		13	13	13
Apoyo a la erradicación de las peores formas de trabajo infantil			100	6	6	6
Estudiante en jornadas de sensibilización, participando. (17) Hombre joven						
P 168	R 174	100 %		79	79	79
(18) Mujer joven						
P 26	R 27	100 %		21	21	21
Fortalecimiento de capacidades técnicas para el trabajo con enfoque de género			100	6	6	6
Estudiante en jornadas de sensibilización, participando. (19) Hombre joven						
P 200	R 200	100 %		84	84	84
(20) Mujer joven						
P 40	R 40	100 %		16	16	16
Equipamiento de rastro y planta de procesos cárnicos.			0	6	6	0
Rastro equipado. (21) Equipo						
P 233	R 0	0 %		53	53	0
Planta de procesos cárnicos, equipada. (22) Equipo						
P 128	R 0	0 %		47	47	0

Mes(es) Informado(s):	Enero - Septiembre	Año	2014	Avance Físico del Proyecto	86.34 %
-----------------------	--------------------	-----	------	----------------------------	---------

MINISTERIO DE AGRICULTURA Y GANADERIA
OFICINA DE POLITICAS Y PLANIFICACION SECTORIAL
DIVISION DE SEGUIMIENTO Y EVALUACION

ANEXO 3

MATRIZ 3. FORMATO TIPO PARA INFORME TRIMESTRAL DEL PAO 2014 DE LA ENA

INSTITUCION: ESCUELA NACIONAL DE AGRICULTURA "ROBERTO QUIÑONEZ"

TRIMESTRE INFORMADO: JULIO A SEPTIEMBRE de 2014.

PLAN TIPO	PROGRAMA	PROYECTO	INDICADOR DE RESULTADO	No.	UNIDAD DE MEDIDA	EJECUTADO POR MES			TRIMESTRE INFORMADO: JULIO-SEPTIEMBRE			OBSERVACIONES	
									FISICO				
						1	2	3	PRO	EJEC	CUMP (%)		
1. Plan de Agricultura Familiar													
1.1 Innovación													
Establecimiento del Parque Tecnológico para el desarrollo agropecuario													
			Parque tecnológico instalado	1	Edificación	-	-	-	-	-	-	Sin programación	
			Parque tecnológico equipado y operando	2	Equipo	-	-	-	-	-	-	Sin programación	
			Tecnologías desarrolladas	3	Tecnología	-	-	-	-	-	-	Sin programación	
Desarrollo de la agroplasticultura													
			Alianza estratégicas público-privadas con universidades e institutos técnicos de educación, establecida	4	Alianza	-	-	-	-	-	-	Se adelantó en el primer trimestre con la firma de convenio de Cooperación con ENA-ITCA FEPADE.	
			Productores y productoras en modelos de agricultura protegida, capacitados.	5	Hombre	-	-	-	-	-	-	Sin programación	
				6	Mujer	-	-	-	-	-	-	Sin programación	
2. Acciones Recurrentes													
2.1 Funcionamiento													
Formación de profesionales en Ciencias Agropecuarias													
			Estudiante, graduado.	7	Hombre	-	-	-	-	-	-	Sin programación	
				8	Mujer	-	-	-	-	-	-	Sin programación	
			Estudiante en formación	9	Hombre			239	300	239	79.67	La cantidad de estudiantes hombres disminuida obedeció a que 26 jóvenes perdieron la beca de INSAFORP por problemas de rendimiento académico.	
				10	Mujer			62	50	62	100		

PLAN TIPO	PROGRAMA	PROYECTO	INDICADOR DE RESULTADO	No.	UNIDAD DE MEDIDA	EJECUTADO POR MES			TRIMESTRE INFORMADO: JULIO-SEPTIEMBRE			OBSERVACIONES	
									FÍSICO				
						1	2	3	PRO	EJEC	CUMP (%)		
Ejecutar proyectos de investigación para el fortalecimiento y apoyo a la formación profesional agropecuaria													
			Investigación, realizada	11	Protocolo			1	1	1	100	Evaluación de líneas de frijol con tolerancia a mosaico dorado y Evaluación del desarrollo de plantas de mango propagadas por el método de injerto de hueso.	
Implementar servicios de capacitación en línea													
			Curso en línea disponible	12	Curso	-	-	-	-	-	-	Sin programación	
				13	Hombre adulto	-	-	-	-	-	-	Sin programación	
					14	Mujer adulta	-	-	-	-	-	-	Sin programación
				15	Hombre joven	-	-	-	-	-	-	Sin programación	
					16	Mujer joven	-	-	-	-	-	-	Sin programación
Apoyo a la erradicación de las peores formas de trabajo infantil													
			Estudiante en jornadas de sensibilización, participando.	17	Hombre joven	21	21	21	63	65	100		
				18	Mujer joven	3	4	4	11	11	100		
Fortalecimiento de capacidades técnicas para el trabajo con enfoque de género													
			Estudiante en jornadas de sensibilización, participando.	19	Hombre joven			100	100	100	100		
				20	Mujer joven			20	20	20	100		
Equipamiento de rastro y planta de procesos cárnicos													
			Rastro equipado	21	Equipo	-	-	-	-	-	-	Sin programación. Se está preparando el segundo proceso de licitación pública.	
			Planta de procesos cárnicos, equipada.	22	Equipo	-	-	-	-	-	-	-	